

C

外徑車刀 Tool Holder



外徑車刀識別系統—公制	Tool Holder Identification System—Metric	C03
外徑車刀識別系統—英制	Tool Holder Identification System—Inch	C04
外徑車刀系列索引表	For Index Tool Holder Series	C05—C08
ECLN	C09	MWLN	C20
MCLN	C10	ESDN	C21
ECKN	C11	MSDN	C21
MCKN	C11	ESBN	C22
ECMN	C12	MSBN	C22
ECMN-A	C12	ESKN	C23
ECRN	C13	MSKN	C23
MCRN	C13	ESSN	C24
ETJN	C14	MSSN	C24
MTJN	C15	EVJN	C25
ETXN	C15	MVJN	C26
ETGN	C16	EVVN	C27
MTGN	C16	MVVN	C27
ETEN	C17	EVVN	C28
MTEN	C17	MVVN	C28
ETQN	C18	EVQN	C29
MTQN	C18	MVQN	C29
ETFN	C19	MVVN-N	C30
MTFN	C19	MVUN	C30
EWLN	C20	EDJN	C31
		MDJN	C32
		EDQN	C33
		MDQN	C34
		EDNN	C35
		MDNN	C36
		SCLC	C37
		SCNC	C38
		STEP	C39
		STFP	C39
		STGP	C40
		SVJB	C41
		SVJB	C42
		SVVB	C43
		SVUB	C43
		SVQB	C44
		SVQB	C45
		SVKB	C46
		SVJC	C47
		SVJC	C48
		SVVC	C49
		SVVC	C50
		SVKC	C50
		SVUC	C51
		SVQC	C51
		SVQC	C52
		SVJN	C53
		SDJC	C54
		SDQC	C54
		SDNC	C55
		SDFC	C55
		SSSC	C56
		STAC	C57
		STEC	C57
		STFC	C58
		SRAC	C59
		SRAC	C60
		SRDC	C61
		SRGC	C62
		SWAC	C63
		SE	C64
		ESE	C65
		EWT1	C66

全 | 球 | 首 | 創

新世代

World PAT

E-Type系列



外徑車刀架

World New Generation Tool Holder

E-TYPE
Tool Holder



刀片重覆裝夾定位精準。
The positioning of the insert clamping repeatedly is accurate.

在高進給或不安定切削機器使用中刀片不會移動。
No insert movement during high speed or unstable machining.



台灣精品 2008
TAIWAN EXCELLENCE



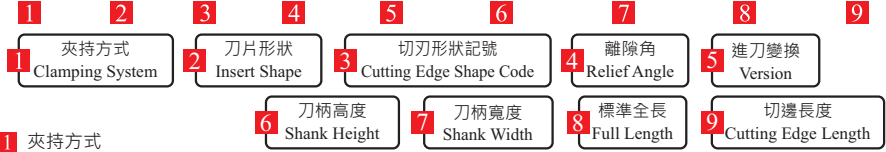
裝夾刀片快速，簡單有效率。
Clamping insert is fast simple and effective.

延長刀片使用壽命。
Extend insert life.

外徑車刀識別系統－公制

Tool Holder Identification System—Metric

E C L N R-25 25 M 12



1 夾持方式

Clamping System

壓板固定式 Top Clamping	記號 Symbol	形狀 Shape	角度 Angle
	R	圓形	—
壓塊固定式 Wedge Lock Holding	S	90° 正方形	90°
	T	正三角形	60°
壓板+銷固定式 Top & Hole Clamping	C	80° 菱形	80°
	D	55° 菱形	55°
螺絲鎖緊式 Screw Clamping	E	75° 形	75°
	V	35° 形	35°
	W	80° 桃形	80°

2 刀片形狀 Insert Shape

3 切刃形狀記號 Cutting Edge Shape Code

記號 Symbol	形狀 Shape	記號 Symbol	形狀 Shape	記號 Symbol	形狀 Shape
A	90° 90°	J	93°	S	45°
B	75°	K	75°	T	60°
C	90°	L	95°	U	93° 95°
D	45°	M	50° 40°	V	72.5°
E	60°	N	62.5° 50°	W	60° 62.5°
F	91° 90°	P	117.5°	X	Special
G	90° 90°	Q	107.5° 117.5°	Y	85°
H	107.5°	R	75°	Z	93°

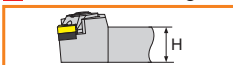
4 離隙角 Relief Angle

記號 Symbol	離隙角 Relief Angle	記號 Symbol	離隙角 Relief Angle
B	5°	N	0°
C	7°	P	11°

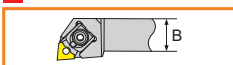
5 進刀變換 Version

記號 Symbol	方向 Direction	記號 Symbol	方向 Direction	記號 Symbol	方向 Direction
R		N		L	

6 刀柄高度 Shank Height



7 刀柄寬度 Shank Width

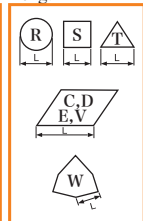


關於刀柄高度和寬度，尺寸標示以mm為單位，並取2位整數
 2 digits are used for shank height and width dimensions in mm.

8 標準全長(mm) Full Length

記號 Symbol	長度 Length	記號 Symbol	長度 Length	記號 Symbol	長度 Length	記號 Symbol	長度 Length
A	32 mm	G	90 mm	N	160 mm	U	350 mm
B	40 mm	H	100 mm	P	170 mm	V	400 mm
C	50 mm	J	110 mm	Q	180 mm	W	450 mm
D	60 mm	K	125 mm	R	200 mm	Y	500 mm
E	70 mm	L	140 mm	S	250 mm	X	Special
F	80 mm	M	150 mm	T	300 mm		

9 切邊長度 Cutting Edge Length



外徑車刀識別系統－英制

Tool Holder Identification System - Inch

E C L N R 12 - 4 B



1 夾持方式

Clamping System

夾持方式 Top Clamping	記號 Symbol	形狀 Shape	角度 Angle
	R	圓形	—
壓塊固定式 Wedge Lock Holding	S	90° 正方形	90°
	T	正三角形	60°
壓板+銷固定式 Top & Hole Clamping	C	80° 菱形	80°
	D	55° 菱形	55°
螺絲鎖緊式 Screw Clamping	E	75° 形	75°
	V	35° 形	35°
	W	80° 桃形	80°

記號 Symbol	形狀 Shape	角度 Angle
A		90°
B		75°
C		90°
D		45°
E		60°
F		91°
G		90°
H		107.5°

記號 Symbol	形狀 Shape	記號 Symbol	形狀 Shape	記號 Symbol	形狀 Shape
J		93°	S		45°
K		75°	T		60°
L		95°	U		93°
M		50°	V		72.5°
N		62.5°	W		60°
P		117.5°	X		Special
Q		107.5°	Y		85°
R		75°	Z		93°

記號 Symbol	形狀 Shape
A	
B	
C	
D	
E	
F	
G	
H	

4 離隙角 Relief Angle

記號 Symbol	離隙角 Relief Angle	記號 Symbol	離隙角 Relief Angle
B	5°	N	0°
C	7°	P	11°

5 進刀變換 Version

記號 Symbol	方向 Direction	記號 Symbol	方向 Direction	記號 Symbol	方向 Direction
R		N		L	

6 刀柄高度及刀柄寬度(mm)
Shank Height & Shank Width

記號 Symbol	高度 vs 寬度 Height & Width
08	15.88
10	31.75
12	19.05
16	25.4
20	31.75
24	38.1
32	50.8

7 切邊長度(mm)
Cutting Edge Length



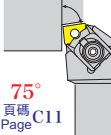
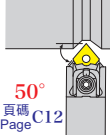

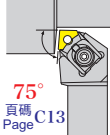
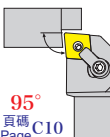

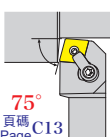

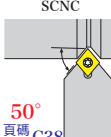

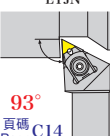
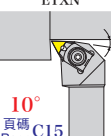
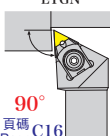
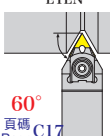
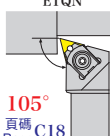
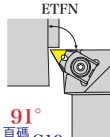


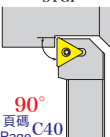
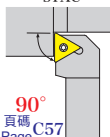

記號 Symbol	長度 Length	記號 Symbol	長度 Length
2	6.35	8	25.4
3	9.52	9	28.575
4	12.7	10	31.75
5	15.88	11	34.928
6	19.05	12	38.1
7	22.225		


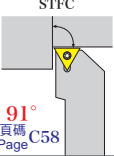

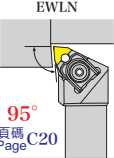



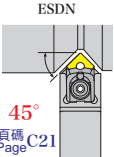

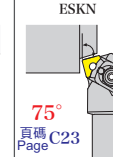
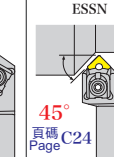


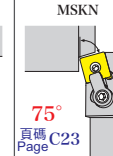
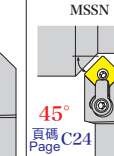

8 標準全長(mm)
Full Length


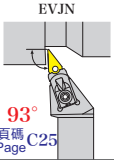
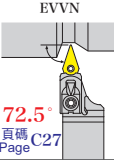
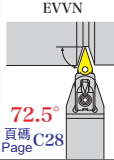


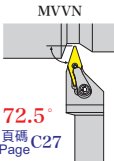
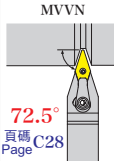

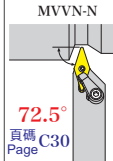


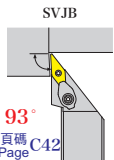
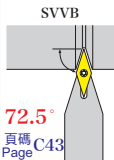
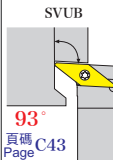

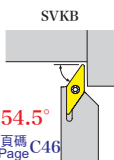
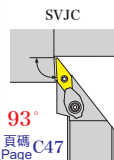
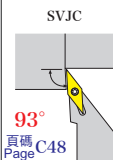
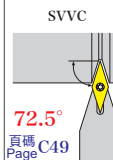
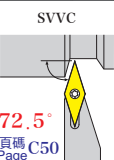
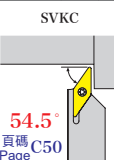
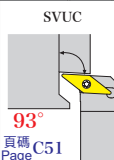
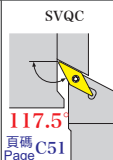
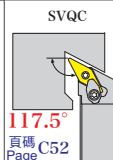
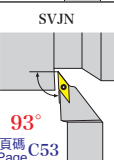
記號 Symbol	長度 Length	記號 Symbol	長度 Length
A	101.6	F	203.2
B	114.3	G	254
C	127	H	304.8
D	152.4	X	Special
E	177.8		


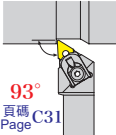
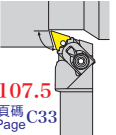



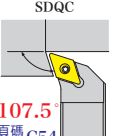
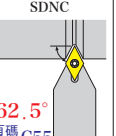
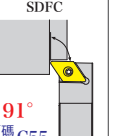


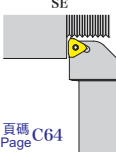

外徑車刀系列索引表

For Index Tool Holder Series

刀片形狀 Insert Type	夾持方式 Clamping System	加工方式 Tooling				
 80° 菱形 Diamond Type C	E-Type	ECLN  95° 頁碼 Page C09	ECKN  75° 頁碼 Page C11	ECMN  50° 頁碼 Page C12	ECMN-A  40° 頁碼 Page C12	ECRN  75° 頁碼 Page C13
	M-Type	MCLN  95° 頁碼 Page C10	MCKN  75° 頁碼 Page C11	MCRN  75° 頁碼 Page C13		
	S-Type	SCLC  95° 頁碼 Page C37	SCNC  50° 頁碼 Page C38			
 正三角形 Triangular Type T	E-Type	ETJN  93° 頁碼 Page C14	ETXN  10° 頁碼 Page C15	ETGN  90° 頁碼 Page C16	ETEN  60° 頁碼 Page C17	ETQN  105° 頁碼 Page C18
	M-Type	ETFN  91° 頁碼 Page C19				
	S-Type	STEP  60° 頁碼 Page C39	STFP  90° 頁碼 Page C39	STGP  90° 頁碼 Page C40	STAC  90° 頁碼 Page C57	STEC  60° 頁碼 Page C57

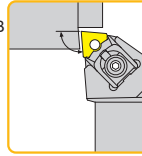
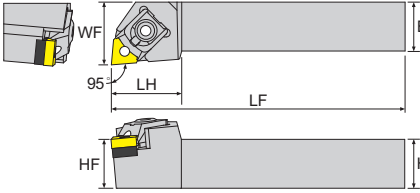
刀片形狀 Insert Type	夾持方式 Clamping System	加工方式 Tooling					
 正三角形 Triangular Type T	S-Type	 STFC 91° 頁碼 Page C58					
 桃形 Hexagonal Type W	E-Type	 EWLN 95° 頁碼 Page C20					
	M-Type	 MWLN 95° 頁碼 Page C20					
	S-Type	 SWAC 10° 頁碼 Page C63					
	 正方形 Square Type S	E-Type	 ESDN 45° 頁碼 Page C21	 ESBN 75° 頁碼 Page C22	 ESKN 75° 頁碼 Page C23	 ESSN 45° 頁碼 Page C24	
M-Type			 MSDN 45° 頁碼 Page C21	 MSBN 75° 頁碼 Page C22	 MSKN 75° 頁碼 Page C23	 MSSN 45° 頁碼 Page C24	
			S-Type	 SSSC 45° 頁碼 Page C56			

刀片形狀 Insert Type	夾持方式 Clamping System	加工方式 Tooling					
 35° 菱形 Diamond Type V	E-Type	 EVJN 93° 頁碼 Page C25	 EUVN 72.5° 頁碼 Page C27	 EUVN 72.5° 頁碼 Page C28	 EVQN 117.5° 頁碼 Page C29		
		M-Type	 MVJN 93° 頁碼 Page C26	 MUVN 72.5° 頁碼 Page C27	 MUVN 72.5° 頁碼 Page C28	 MVQN 117.5° 頁碼 Page C29	 MUVN-N 72.5° 頁碼 Page C30
			 MVUN 95° 頁碼 Page C30				
			S-Type	 SVJB 93° 頁碼 Page C41	 SVJB 93° 頁碼 Page C42	 SVVB 72.5° 頁碼 Page C43	 SVUB 93° 頁碼 Page C43
	 SVQB 117.5° 頁碼 Page C45	 SVKB 54.5° 頁碼 Page C46		 SVJC 93° 頁碼 Page C47	 SVJC 93° 頁碼 Page C48	 SVVC 72.5° 頁碼 Page C49	
	 SVVC 72.5° 頁碼 Page C50	 SVKC 54.5° 頁碼 Page C50		 SVUC 93° 頁碼 Page C51	 SVQC 117.5° 頁碼 Page C51	 SVQC 117.5° 頁碼 Page C52	
	 SVJN 93° 頁碼 Page C53						

刀片形狀 Insert Type		夾持方式 Clamping System		加工方式 Tooling			
 55° 菱形 Diamond Type D	E-Type	EDJN	EDQN	EDNN			
		 93° 頁碼 C31 Page C31	 107.5° 頁碼 C33 Page C33	 62.5° 頁碼 C35 Page C35			
		MDJN	MDQN	MDNN			
 圓形 Round Type R	S-Type	SDJC	SDQC	SDNC	SDFC		
		 93° 頁碼 C54 Page C54	 107.5° 頁碼 C54 Page C54	 62.5° 頁碼 C55 Page C55	 91° 頁碼 C55 Page C55		
		SRAC	SRAC	SRDC	SRGC		
 外徑牙刀 External Threading ER / IR	M-Type	EWT1					
		 頁碼 C66 Page C66					
	S-Type	SE	ESE				
 頁碼 C64 Page C64		 頁碼 C65 Page C65					

ECLN

 本圖所示為右手刀 (R)
 Right Hand Show

95

 夾持方式
 Clamping System

 圖解
 Fig

E-Type


寸法 Dimension(mm)

產品型號 Model No	在庫 Stock		刀柄 高×寬 HxB	刀頭 長度 LH	標準 全長 LF	工作 寬度 WF	刀尖 高度 HF	刀片 Insert	墊片 Shim	中心銷 Screw of shim	壓板 Clamp	螺絲 Screw	C扣環 Clasp	L型板手 Wrench	價格 Price
	R	L													
ECLNR/L-2020K12	●	●	20	32	125	25	20								
ECLNR/L-2525M12	●	●	25	32	150	32	25	CN□□ 1204□□	SMC-432	LW-4	CN12-2	CS80	C-6	LW030 LW040	
ECLNR/L-3232P12	●	●	32	32	170	40	32								
ECLNR/L-2525M16	●	●	25	44	150	32	25	CN□□ 1606□□	SMC-416	LW-5	CN12-2	CS80	C-6	LW040	
ECLNR/L-3232P16	●	●	32	44	170	40	32								
* ECLNR/L12-4B	●	●	19.05	32	114.3	25.4	19.05								
* ECLNR/L16-4D	●	●	25.4	32	152.4	31.8	25.4	CN□□ 1204□□	SMC-432	LW-4	CN12-2	CS80	C-6	LW030 LW040	
* ECLNR/L20-4D	●	●	31.75	32	152.4	38.1	31.75								
* ECLNR/L16-5D	●	●	25.4	32	152.4	31.8	25.4	CN□□ 1606□□	SMC-416	LW-5	CN12-2	CS80	C-6	LW040	
* ECLNR/L20-5D	●	●	31.75	32	152.4	38.1	31.75								

* 英制規格。

* Imperial Dimension.

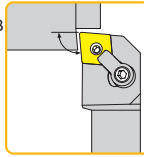
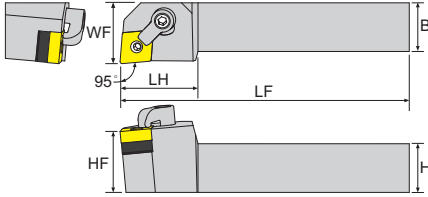
● 推薦優先選用E-Type。

● Recommend you to choose our patent products E-Type.

M-Type | MCLN

本圖所示為右手刀 (R)
Right Hand Show

95



夾持方式
Clamping System

圖解
Fig

M-Type

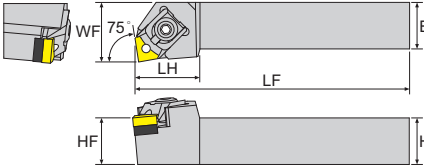
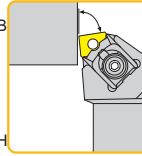


寸法 Dimension(mm)

產品型號 Model No	在庫 Stock		刀柄高x寬 HxB	刀頭長度 LH	標準全長 LF	工作寬度 WF	刀尖高度 HF	刀片 Insert	墊片 Shim	中心銷 Screw of shim	壓板 Clamp	雙頭螺絲 Screw	L型板手 Wrench	價格 Price
	R	L												
MCLNR/L-1616K12	●	●	16	32	125	20	16	CN□□ 1204□□	SMC-432	LCS-617	CP50-22	CS70-21	LW030	
MCLNR/L-2020K12	●	●	20	32	125	25	20							
MCLNR/L-2525M12	●	●	25	32	150	32	25	CN□□ 1204□□	SMC-432	LCS-617	CP50-22	CS70-22	LW030	
MCLNR/L-3232P12	●	●	32	32	170	40	32							

- 推薦優先選用E-Type。
- Recommend you to choose our patent products E-Type.

75

ECKN

 本圖所示為右手刀 (R)
Right Hand Show

 夾持方式
Clamping System

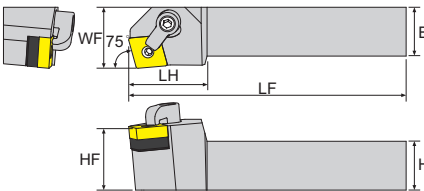
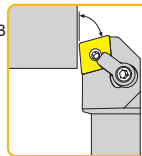
 圖解
Fig

E-Type



寸法 Dimension(mm)

產品型號 Model No	在庫 Stock		刀柄高x寬 HxB	刀頭長度 LH	標準全長 LF	工作寬度 WF	刀尖高度 HF	刀片 Insert	墊片 Shim	中心銷 Screw of shim	壓板 Clamp	螺絲 Screw	C扣環 Clasp	L型扳手 Wrench	價格 Price
	R	L													
ECKNR/L-2020K12	●	●	20	32	125	25	20								
ECKNR/L-2525M12	●	●	25	32	150	32	25	CN□□ 1204□□	SMC-432	LW-4	CN12-4	CS80	C-6	LW030 LW040	
ECKNR/L-3232P12	●	●	32	32	170	40	32								

MCKN

 本圖所示為右手刀 (R)
Right Hand Show

 夾持方式
Clamping System

 圖解
Fig

M-Type



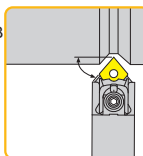
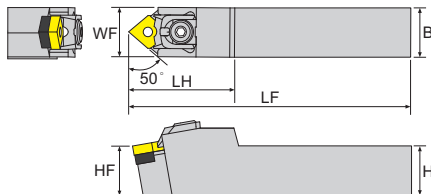
75

寸法 Dimension(mm)

產品型號 Model No	在庫 Stock		刀柄高x寬 HxB	刀頭長度 LH	標準全長 LF	工作寬度 WF	刀尖高度 HF	刀片 Insert	墊片 Shim	中心銷 Screw of shim	壓板 Clamp	雙頭螺絲 Screw	L型扳手 Wrench	價格 Price
	R	L												
MCKNR/L-2020K12	●	●	20	32	125	25	20	CN□□ 1204□□	SMC-432	LCS-617	CP50-22	CS70-21	LW030	
MCKNR/L-2525M12	●	●	25	32	150	32	25	CN□□ 1204□□	SMC-432	LCS-617	CP50-22	CS70-22	LW030	
MCKNR/L-3232P12	●	●	32	32	170	40	32							

E-Type | ECMN

50°



夾持方式
Clamping System

圖解
Fig

E-Type

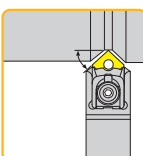
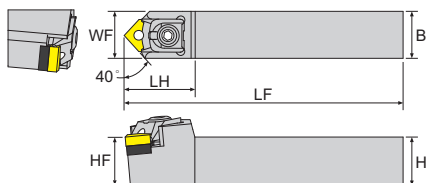


寸法 Dimension(mm)

產品型號 Model No	在庫 Stock	刀柄高x寬 HxB	刀頭長度 LH	標準全長 LF	工作寬度 WF	刀尖高度 HF	刀片 Insert	墊片 Shim	中心銷 Screw of shim	壓板 Clamp	螺絲 Screw	C扣環 Clasp	L型板手 Wrench	價格 Price
ECMNN-2020K12	●	20	32	125	25	20								
ECMNN-2525M12	●	25	32	150	32	25	CN□□ 1204□□	SMC-432	LW-4	CN12-2	CS80	C-6	LW030 LW040	
ECMNN-3232P12	●	32	48	170	40	32								
ECMNN-2525M16	●	25	32	150	32	25	CN□□ 1606□□	SMC-416	LW-5	CN12-2	CS80	C-6	LW040	

E-Type-A

40°



夾持方式
Clamping System

圖解
Fig

E-Type-A



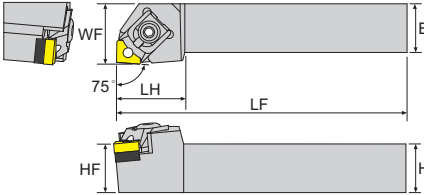
寸法 Dimension(mm)

產品型號 Model No	在庫 Stock	刀柄高x寬 HxB	刀頭長度 LH	標準全長 LF	工作寬度 WF	刀尖高度 HF	刀片 Insert	墊片 Shim	中心銷 Screw of shim	壓板 Clamp	螺絲 Screw	C扣環 Clasp	L型板手 Wrench	價格 Price
ECMNN-2020K12A	●	20	32	125	25	20								
ECMNN-2525M12A	●	25	32	150	32	25	CN□□ 1204□□	SMC-432	LW-4	CN12-4	CS80	C-6	LW030 LW040	
ECMNN-3232P12A	●	32	48	170	40	32								
ECMNN-2525M16A	●	25	32	150	32	25	CN□□ 1606□□	SMC-416	LW-5	CN12-4	CS80	C-6	LW040	

- 推薦優先選用E-Type。
- Recommend you to choose our patent products E-Type.

75

ECRN

 本圖所示為右手刀 (R)
Right Hand Show

 夾持方式
Clamping System

 圖解
Fig

E-Type

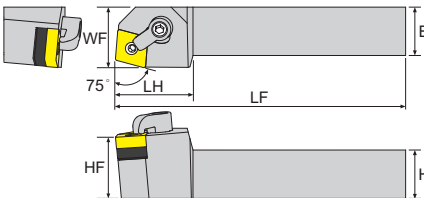
寸法 Dimension(mm)

產品型號 Model No	在庫 Stock		刀柄高×寬 HxB	刀頭長度 LH	標準全長 LF	工作寬度 WF	刀尖高度 HF	刀片 Insert	墊片 Shim	中心銷 Screw of shim	壓板 Clamp	螺絲 Screw	C扣環 Clasp	L型板手 Wrench	價格 Price
	R	L													
ECRNR/L-2020K12	●	●	20	32	125	25	20								
ECRNR/L-2525M12	●	●	25	32	150	32	25	CN□□ 1204□□	SMC-432	LW-4	CN12-4	CS80	C-6	LW030 LW040	
ECRNR/L-3232P12	●	●	32	32	170	40	32								

MCRN

 本圖所示為右手刀 (R)
Right Hand Show

75


 夾持方式
Clamping System

 圖解
Fig

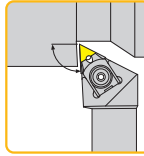
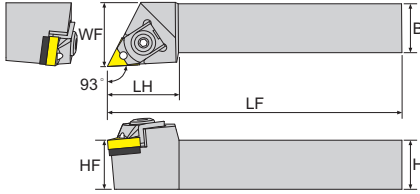
M-Type

寸法 Dimension(mm)

產品型號 Model No	在庫 Stock		刀柄高×寬 HxB	刀頭長度 LH	標準全長 LF	工作寬度 WF	刀尖高度 HF	刀片 Insert	墊片 Shim	中心銷 Screw of shim	壓板 Clamp	雙頭螺絲 Screw	L型板手 Wrench	價格 Price
	R	L												
MCRNR/L-2020K12	●	●	20	32	125	25	20	CN□□ 1204□□	SMC-432	LCS-617	CP50-22	CS70-21	LW030	
MCRNR/L-2525M12	●	●	25	32	150	32	25	CN□□ 1204□□	SMC-432	LCS-617	CP50-22	CS70-22	LW030	
MCRNR/L-3232P12	●	●	32	32	170	40	32							

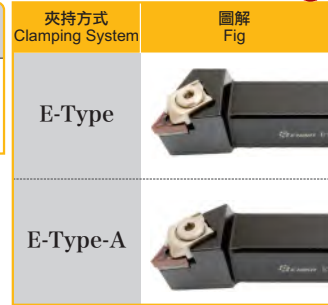
- 推薦優先選用E-Type。
- Recommend you to choose our patent products E-Type.

E-Type | ETJN



本圖所示為右手刀 (R)
Right Hand Show

93°



寸法 Dimension(mm)

產品型號 Model No	在庫 Stock		刀柄高x寬 HxB	刀頭長度 LH	標準全長 LF	工作寬度 WF	刀尖高度 HF	刀片 Insert	墊片 Shim	中心銷 Screw of shim	壓板 Clamp	螺絲 Screw	C扣環 Clasp	L型扳手 Wrench	價格 Price
	R	L													
ETJNR/L-1616K16	●	●	16	34	125	20	16	TN□□ 1604□□	SMT-322	LT-4	TN16-2	CS60E	C-5	LW025 LW030	
ETJNR/L-2020K16	●	●	20	32	125	25	20								
ETJNR/L-2525M16	●	●	25	32	150	32	25								
ETJNR/L-3232P16	●	●	32	32	170	40	32	TN□□ 1604□□	SMT-322	LT-3	TN16-3	CS80	C-6	LW025 LW040	
ETJNR/L-2020K16A	●	●	20	32	125	25	20								
ETJNR/L-2525M16A	●	●	25	32	150	32	25								
ETJNR/L-3232P16A	●	●	32	32	170	40	32								
*ETJNR/L12-3B	●	●	19.05	32	114.3	25.4	19.05								
*ETJNR/L16-3D	●	●	25.4	32	152.4	31.8	25.4	TN□□ 1604□□	SMT-322	LT-3	TN16-3	CS80	C-6	LW025 LW040	
*ETJNR/L20-3D	●	●	31.75	32	152.4	38.1	31.75								

* 英制規格。

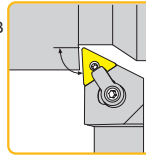
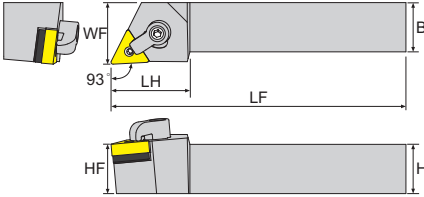
* Imperial Dimension.

● 推薦優先選用E-Type。

● Recommend you to choose our patent products E-Type.

MTJN

 本圖所示為右手刀 (R)
 Right Hand Show


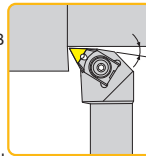
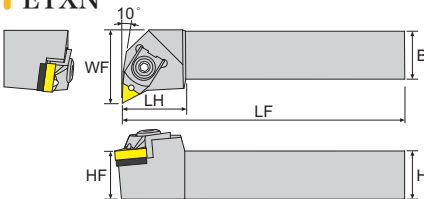
93°
 M-Type
 E-Type


寸法 Dimension(mm)

產品型號 Model No	在庫 Stock		刀柄高×寬 HxB	刀頭長度 LH	標準全長 LF	工作寬度 WF	刀尖高度 HF	刀片 Insert	墊片 Shim	中心銷 Screw of shim	壓板 Clamp	雙頭螺絲 Screw	L型扳手 Wrench	價格 Price
	R	L												
MTJNR/L-1616K16	●	●	16	34	125	20	16	TN□□ 1604□□	SMT-322	LCS-513	CP50-22	CS70-21	LW020 LW030	
MTJNR/L-2020K16	●	●	20	32	125	25	20							
MTJNR/L-2525M16	●	●	25	48	150	32	25	TN□□ 1604□□	SMT-322	LCS-513	CP50-22	CS70-22	LW020 LW030	
MTJNR/L-3232P16	●	●	32	42	170	40	32							

ETXN

 本圖所示為右手刀 (R)
 Right Hand Show

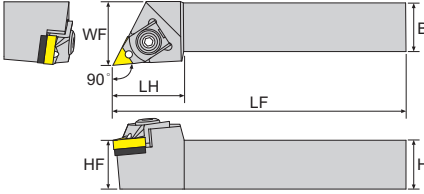
10°


寸法 Dimension(mm)

產品型號 Model No	在庫 Stock		刀柄高×寬 HxB	刀頭長度 LH	標準全長 LF	工作寬度 WF	刀尖高度 HF	刀片 Insert	墊片 Shim	中心銷 Screw of shim	壓板 Clamp	螺絲 Screw	C扣環 Clasp	L型扳手 Wrench	價格 Price
	R	L													
ETXNR/L-2020K16	●	●	20	32	125	25	20								
ETXNR/L-2525M16	●	●	25	32	150	32	25	TN□□ 1604□□	SMT-322	LT-3	TN16-3	CS80	C-6	LW025 LW040	
ETXNR/L-3232P16	●	●	32	32	170	40	32								

- 推薦優先選用E-Type。
- Recommend you to choose our patent products E-Type.

E-Type
M-Type



寸法 Dimension(mm)

產品型號 Model No	在庫 Stock		刀柄高x寬 HxB	刀頭長度 LH	標準全長 LF	工作寬度 WF	刀尖高度 HF	刀片 Insert	墊片 Shim	中心銷 Screw of shim	壓板 Clamp	螺絲 Screw	C扣環 Clasp	L型板手 Wrench	價格 Price
	R	L													
ETGNR/L-1616K16	●	●	16	34	125	20	16	TN□□ 1604□□	SMT-322	LT-4	TN16-2	CS60E	C-5	LW025 LW030	
ETGNR/L-2020K16	●	●	20	32	125	25	20	TN□□ 1604□□	SMT-322	LT-3	TN16-3	CS80	C-6	LW025 LW040	
ETGNR/L-2525M16	●	●	25	42	150	32	25								

本圖所示為右手刀 (R)
Right Hand Show

90°

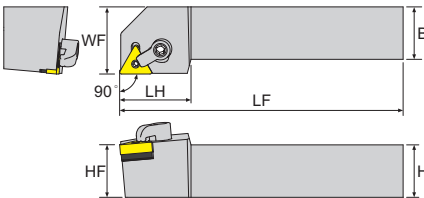


夾持方式
Clamping System

圖解
Fig

E-Type

MTGN



寸法 Dimension(mm)

產品型號 Model No	在庫 Stock		刀柄高x寬 HxB	刀頭長度 LH	標準全長 LF	工作寬度 WF	刀尖高度 HF	刀片 Insert	墊片 Shim	中心銷 Screw of shim	壓板 Clamp	雙頭螺絲 Screw	L型板手 Wrench	價格 Price
	R	L												
MTGNR/L-1616K16	●	●	16	34	125	20	16	TN□□ 1604□□	SMT-322	LCS-513	CP50-22	CS70-21	LW020 LW030	
MTGNR/L-2020K16	●	●	20	32	125	25	20							
MTGNR/L-2525M16	●	●	25	32	150	32	25	TN□□ 1604□□	SMT-322	LCS-513	CP50-22	CS70-22	LW020 LW030	

本圖所示為右手刀 (R)
Right Hand Show

90°



夾持方式
Clamping System

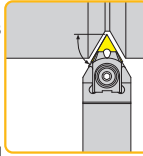
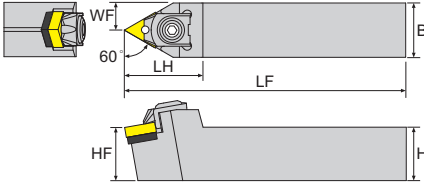
圖解
Fig

M-Type

- 推薦優先選用E-Type。
- Recommend you to choose our patent products E-Type.

ETEN

60°

 E-Type
 M-Type

 夾持方式
 Clamping System

 圖解
 Fig

E-Type

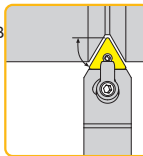
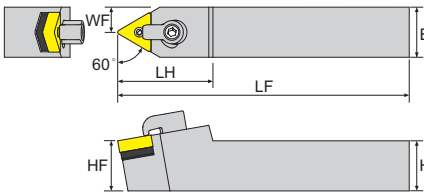


寸法 Dimension(mm)

產品型號 Model No	在庫 Stock	刀柄	刀頭	標準	工作	刀尖	刀片 Insert	墊片 Shim	中心銷 Screw of shim	壓板 Clamp	螺絲 Screw	C扣環 Clasp	L型板手 Wrench	價格 Price
		高×寬 HxB	長度 LH	全長 LF	寬度 WF	高度 HF								
ETENN-2020K16	●	20	38	125	10	20	TN□□ 1604□□	SMT-322	LT-3	TN16-3	CS80	C-6	LW025 LW040	
ETENN-2525M16	●	25	42	150	12.5	25								

MTEN

60°


 夾持方式
 Clamping System

 圖解
 Fig

M-Type

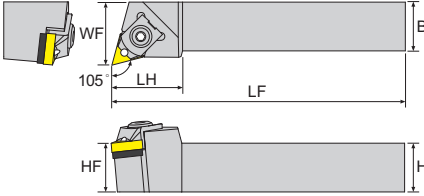


寸法 Dimension(mm)

產品型號 Model No	在庫 Stock	刀柄	刀頭	標準	工作	刀尖	刀片 Insert	墊片 Shim	中心銷 Screw of shim	壓板 Clamp	雙頭螺絲 Screw	L型板手 Wrench	價格 Price
		高×寬 HxB	長度 LH	全長 LF	寬度 WF	高度 HF							
MTENN-2020K16	●	20	38	125	10	20	TN□□ 1604□□	SMT-322	LCS-513	CP50-22	CS70-21	LW020 LW030	
MTENN-2525M16	●	25	42	150	12.5	25	TN□□ 1604□□	SMT-322	LCS-513	CP50-22	CS70-22	LW020 LW030	

- 推薦優先選用E-Type。
- Recommend you to choose our patent products E-Type.

E-Type
M-Type



寸法 Dimension(mm)

本圖所示為右手刀 (R)
Right Hand Show

105



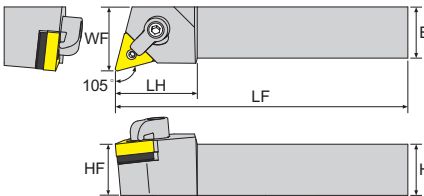
夾持方式
Clamping System

圖解
Fig

E-Type

產品型號 Model No	在庫 Stock		刀柄高x寬 HxB	刀頭長度 LH	標準全長 LF	工作寬度 WF	刀尖高度 HF	刀片 Insert	墊片 Shim	中心銷 Screw of shim	壓板 Clamp	螺絲 Screw	C扣環 Clasp	L型板手 Wrench	價格 Price
	R	L													
ETQNR/L-2020K16	●	●	20	30	125	25	20	TN□□ 1604□□	SMT-322	LT-3	TN16-3	CS80	C-6	LW025 LW040	
ETQNR/L-2525M16	●	●	25	32	150	32	25								
ETQNR/L-3232P16	●	●	32	32	170	40	32								

MTQN



寸法 Dimension(mm)

本圖所示為右手刀 (R)
Right Hand Show

105



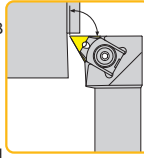
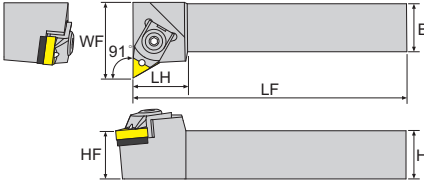
夾持方式
Clamping System

圖解
Fig

M-Type



產品型號 Model No	在庫 Stock		刀柄高x寬 HxB	刀頭長度 LH	標準全長 LF	工作寬度 WF	刀尖高度 HF	刀片 Insert	墊片 Shim	中心銷 Screw of shim	壓板 Clamp	雙頭螺絲 Screw	L型板手 Wrench	價格 Price
	R	L												
MTQNR/L-2020K16	●	●	20	32	125	25	20	TN□□ 1604□□	SMT-322	LCS-513	CP50-22	CS70-21	LW020 LW030	
MTQNR/L-2525M16	●	●	25	32	150	32	25	TN□□ 1604□□	SMT-322	LCS-513	CP50-22	CS70-22	LW020 LW030	
MTQNR/L-3232P16	●	●	32	32	170	40	32							

- 推薦優先選用E-Type。
- Recommend you to choose our patent products E-Type.

ETFN

 本圖所示為右手刀 (R)
 Right Hand Show

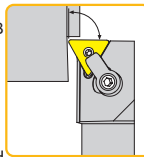
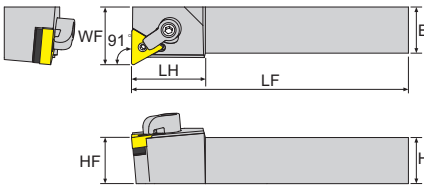
91°

 E-Type
 M-Type

夾持方式 Clamping System	圖解 Fig
E-Type	
E-Type-A	

寸法 Dimension(mm)

產品型號 Model No	在庫 Stock		刀柄高×寬 HxB	刀頭長度 LH	標準全長 LF	工作寬度 WF	刀尖高度 HF	刀片 Insert	墊片 Shim	中心銷 Screw of shim	壓板 Clamp	螺絲 Screw	C扣環 Clasp	L型板手 Wrench	價格 Price
	R	L													
ETFNR/L-2020K16	●	●	20	30	125	25	20								
ETFNR/L-2525M16	●	●	25	32	150	32	25	TN□□ 1604□□	SMT-322	LT-3	TN16-3	CS80	C-6	LW025 LW040	
ETFNR/L-2525M16A	●	●	25	32	150	32	25								
ETFNR/L-3232P16	●	●	32	32	170	40	32								

MTFN

 本圖所示為右手刀 (R)
 Right Hand Show

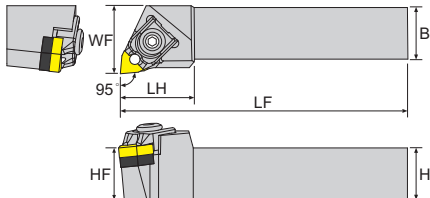
91°

夾持方式 Clamping System	圖解 Fig
M-Type	

寸法 Dimension(mm)

產品型號 Model No	在庫 Stock		刀柄高×寬 HxB	刀頭長度 LH	標準全長 LF	工作寬度 WF	刀尖高度 HF	刀片 Insert	墊片 Shim	中心銷 Screw of shim	壓板 Clamp	雙頭螺絲 Screw	L型板手 Wrench	價格 Price
	R	L												
MTFNR/L-1616K16	●		16	32	125	20	16	TN□□ 1604□□	SMT-322	LCS-513	CP50-22	CS70-21	LW020 LW030	
MTFNR/L-2020K16	●	●	20	32	125	25	20							
MTFNR/L-2525M16	●	●	25	32	150	32	25	TN□□ 1604□□	SMT-322	LCS-513	CP50-22	CS70-22	LW020 LW030	
MTFNR/L-3232P16	●	●	32	32	170	40	32							

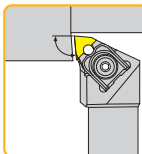
- 推薦優先選用E-Type。
- Recommend you to choose our patent products E-Type.

E-Type
M-Type


寸法 Dimension(mm)

 本圖所示為右手刀 (R)
 Right Hand Show

95


 夾持方式
 Clamping System

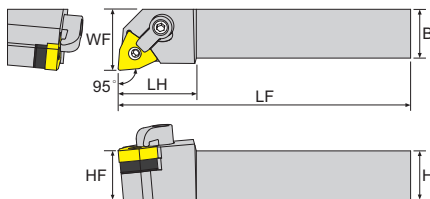
 圖解
 Fig

E-Type


產品型號 Model No	在庫 Stock		刀柄高×寬 HxB	刀頭長度 LH	標準全長 LF	工作寬度 WF	刀尖高度 HF	刀片 Insert	墊片 Shim	中心銷 Screw of shim	壓板 Clamp	螺絲 Screw	C扣環 Clasp	L型扳手 Wrench	價格 Price
	R	L													
EWLNR/L-2020K06	●	●	20	32	125	25	20	WN□□ 0604□□	SMW-406	LT-3	WN06-2	CS60E	C-5	LW025 LW030	
EWLNR/L-2525M06	●	●	25	32	150	32	25								
EWLNR/L-2020K08	●	●	20	32	125	25	20								
EWLNR/L-2525M08	●	●	25	32	150	32	25	WN□□ 0804□□	SMW-422	LW-4	WN08-4	CS80	C-6	LW030 LW040	
EWLNR/L-3232P08	●	●	32	32	170	40	32								
* EWLNR/L12-4B	●	●	19.05	32	114.3	25.4	19.05								
* EWLNR/L16-4D	●	●	25.4	32	152.4	31.8	25.4	WN□□ 0804□□	SMW-422	LW-4	WN08-4	CS80	C-6	LW030 LW040	
* EWLNR/L20-4D	●	●	31.75	32	152.4	38.1	31.75								

* 英制規格。

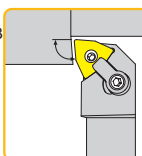
* Imperial Dimension.

MWLNR


寸法 Dimension(mm)

 本圖所示為右手刀 (R)
 Right Hand Show

95


 夾持方式
 Clamping System

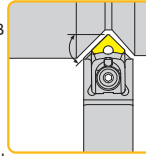
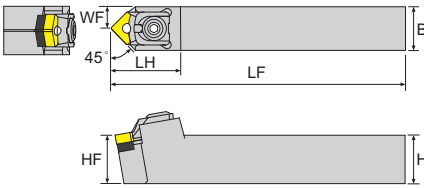
 圖解
 Fig

M-Type


產品型號 Model No	在庫 Stock		刀柄高×寬 HxB	刀頭長度 LH	標準全長 LF	工作寬度 WF	刀尖高度 HF	刀片 Insert	墊片 Shim	中心銷 Screw of shim	壓板 Clamp	雙頭螺絲 Screw	L型扳手 Wrench	價格 Price
	R	L												
MWLNR/L-2020K08	●	●	20	32	125	25	20	WN□□ 0804□□	SMW-422	LCS-617	CP50-22	CS70-21	LW030	
MWLNR/L-2525M08	●	●	25	32	150	32	25	WN□□ 0804□□	SMW-422	LCS-617	CP50-22	CS70-22	LW030	
MWLNR/L-3232P08	●	●	32	32	170	40	32							

● 推薦優先選用E-Type。

● Recommend you to choose our patent products E-Type.

ESDN

 夾持方式
Clamping System

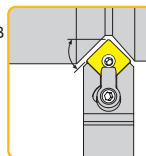
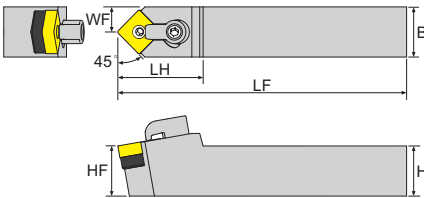
 圖解
Fig

E-Type



寸法 Dimension(mm)

產品型號 Model No	在庫 Stock	刀柄高×寬 HxB	刀頭長度 LH	標準全長 LF	工作寬度 WF	刀尖高度 HF	刀片 Insert	墊片 Shim	中心銷 Screw of shim	壓板 Clamp	螺絲 Screw	C扣環 Clasp	L型板手 Wrench	價格 Price
ESDNN-2020K12	●	20	48	125	10	20								
ESDNN-2525M12	●	25	48	150	12.5	25	SN□□ 1204□□	SMS-432	LW-4	SN12	CS80	C-6	LW030 LW040	
ESDNN-3232P12	●	32	48	170	16	32								

MSDN

 夾持方式
Clamping System

 圖解
Fig

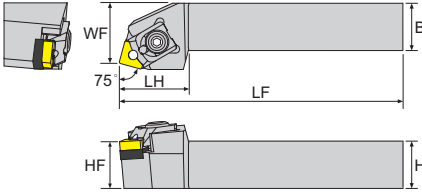
M-Type



寸法 Dimension(mm)

產品型號 Model No	在庫 Stock	刀柄高×寬 HxB	刀頭長度 LH	標準全長 LF	工作寬度 WF	刀尖高度 HF	刀片 Insert	墊片 Shim	中心銷 Screw of shim	壓板 Clamp	雙頭螺絲 Screw	L型板手 Wrench	價格 Price
MSDNN-2020K12	●	20	34	125	10	20	SN□□ 1204□□	SMS-432	LCS-617	CP50-22	CS70-21	LW030	
MSDNN-2525M12	●	25	34	150	12.5	25	SN□□ 1204□□	SMS-432	LCS-617	CP50-22	CS70-22	LW030	
MSDNN-3232P12	●	32	34	170	16	32							

- 推薦優先選用E-Type。
- Recommend you to choose our patent products E-Type.

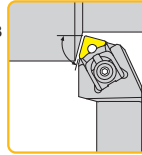
E-Type
M-Type


寸法 Dimension(mm)

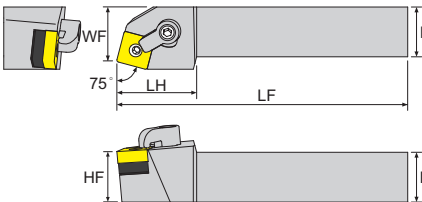
產品型號 Model No	在庫 Stock		刀柄高x寬 HxB	刀頭長度 LH	標準全長 LF	工作寬度 WF	刀尖高度 HF	刀片 Insert	墊片 Shim	中心銷 Screw of shim	壓板 Clamp	螺絲 Screw	C扣環 Clasp	L型板手 Wrench	價格 Price
	R	L													
ESBNR/L-2020K12	●	●	20	32	125	25	20								
ESBNR/L-2525M12	●	●	25	32	150	32	25	SN□□ 1204□□	SMS-432	LW-4	SN12	CS80	C-6	LW030 LW040	
ESBNR/L-3232P12	●	●	32	32	170	40	32								

 本圖所示為右手刀 (R)
 Right Hand Show

75


 夾持方式
 Clamping System
圖解
Fig

E-Type

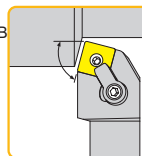

MSBN


寸法 Dimension(mm)

產品型號 Model No	在庫 Stock		刀柄高x寬 HxB	刀頭長度 LH	標準全長 LF	工作寬度 WF	刀尖高度 HF	刀片 Insert	墊片 Shim	中心銷 Screw of shim	壓板 Clamp	雙頭螺絲 Screw	L型板手 Wrench	價格 Price
	R	L												
MSBNR/L-2020K12	●	●	20	32	125	25	20	SN□□ 1204□□	SMS-432	LCS-617	CP50-22	CS70-21	LW030	
MSBNR/L-2525M12	●	●	25	32	150	32	25	SN□□ 1204□□	SMS-432	LCS-617	CP50-22	CS70-22	LW030	
MSBNR/L-3232P12	●	●	32	32	170	40	32							

 本圖所示為右手刀 (R)
 Right Hand Show

75


 夾持方式
 Clamping System
圖解
Fig

M-Type

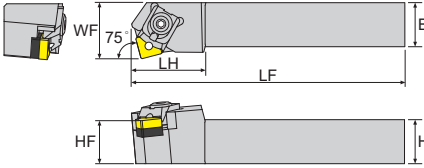



- 推薦優先選用E-Type。
- Recommend you to choose our patent products E-Type.

ESKN

 本圖所示為右手刀 (R)
 Right Hand Show

75

 E-Type
 M-Type


夾持方式 Clamping System	圖解 Fig
E-Type	

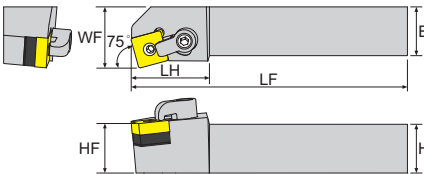
寸法 Dimension(mm)

產品型號 Model No	在庫 Stock		刀柄高×寬 HxB	刀頭長度 LH	標準全長 LF	工作寬度 WF	刀尖高度 HF	刀片 Insert	墊片 Shim	中心銷 Screw of shim	壓板 Clamp	螺絲 Screw	C扣環 Clasp	L型板手 Wrench	價格 Price
	R	L													
ESKNR/L-2020K12	●	●	20	32	125	25	20								
ESKNR/L-2525M12	●	●	25	32	150	32	25	SN□□ 1204□□	SMS-432	LW-4	SN12	CS80	C-6	LW030 LW040	
ESKNR/L-3232P12	●	●	32	32	170	40	32								

MSKN

 本圖所示為右手刀 (R)
 Right Hand Show

75

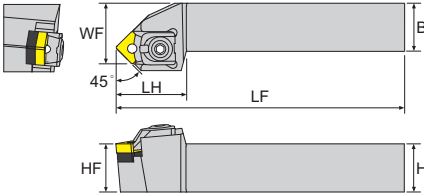
 E-Type
 M-Type


夾持方式 Clamping System	圖解 Fig
M-Type	

寸法 Dimension(mm)

產品型號 Model No	在庫 Stock		刀柄高×寬 HxB	刀頭長度 LH	標準全長 LF	工作寬度 WF	刀尖高度 HF	刀片 Insert	墊片 Shim	中心銷 Screw of shim	壓板 Clamp	雙頭螺絲 Screw	L型板手 Wrench	價格 Price
	R	L												
MSKNR/L-2020K12	●	●	20	32	125	25	20	SN□□ 1204□□	SMS-432	LCS-617	CP50-22	CS70-21	LW030	
MSKNR/L-2525M12	●	●	25	32	150	32	25	SN□□ 1204□□	SMS-432	LCS-617	CP50-22	CS70-22	LW030	
MSKNR/L-3232P12	●	●	32	32	170	40	32							

- 推薦優先選用E-Type。
- Recommend you to choose our patent products E-Type.

E-Type
M-Type


寸法 Dimension(mm)

 本圖所示為右手刀 (R)
 Right Hand Show

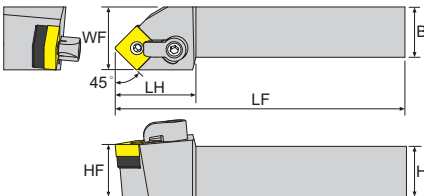
45°


 夾持方式
 Clamping System
圖解
Fig

E-Type



產品型號 Model No	在庫 Stock		刀柄高×寬 HxB	刀頭長度 LH	標準全長 LF	工作寬度 WF	刀尖高度 HF	刀片 Insert	墊片 Shim	中心銷 Screw of shim	壓板 Clamp	螺絲 Screw	C扣環 Clasp	L型扳手 Wrench	價格 Price
	R	L													
ESSNR/L-2020K12	●	●	20	44	125	25	20	SN□□ 1204□□	SMS-432	LW-4	SN12	CS80	C-6	LW030 LW040	
ESSNR/L-2525M12	●	●	25	44	150	32	25								
ESSNR/L-3232P12	●	●	32	44	170	40	32								

MSSN


寸法 Dimension(mm)

 本圖所示為右手刀 (R)
 Right Hand Show

45°


 夾持方式
 Clamping System
圖解
Fig

M-Type



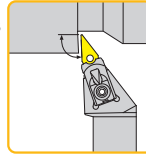
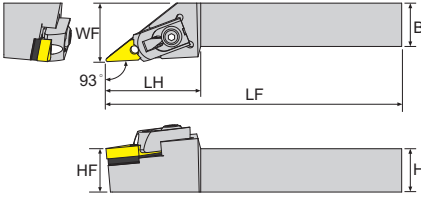
產品型號 Model No	在庫 Stock		刀柄高×寬 HxB	刀頭長度 LH	標準全長 LF	工作寬度 WF	刀尖高度 HF	刀片 Insert	墊片 Shim	中心銷 Screw of shim	壓板 Clamp	雙頭螺絲 Screw	L型扳手 Wrench	價格 Price
	R	L												
MSSNR/L-2020K12	●	●	20	32	125	25	20	SN□□ 1204□□	SMS-432	LCS-617	CP50-22	CS70-21	LW030	
MSSNR/L-2525M12	●	●	25	32	150	32	25	SN□□ 1204□□	SMS-432	LCS-617	CP50-22	CS70-22	LW030	
MSSNR/L-3232P12	●	●	32	32	170	40	32							

- 推薦優先選用E-Type。
- Recommend you to choose our patent products E-Type.

EVJN

 本圖所示為右手刀 (R)
Right Hand Show

93 E-Type


 夾持方式
Clamping System

 圖解
Fig

E-Type



寸法 Dimension(mm)

產品型號 Model No	在庫 Stock		刀柄高x寬 HxB	刀頭長度 LH	標準全長 LF	工作寬度 WF	刀尖高度 HF	刀片 Insert	墊片 Shim	中心銷 Screw of shim	壓板 Clamp	螺絲 Screw	C扣環 Clasp	L型扳手 Wrench	價格 Price
	R	L													
EVJNR/L-2020K12	●	●	20	44	125	25	20	VN□□ 12T3□□	-	LT-1	VN12	CS60E	C-5	LW025 LW030	
EVJNR/L-2525M12	●	●	25	44	150	32	25								
EVJNR/L-2020K16	●	●	20	44	125	25	20								
EVJNR/L-2525M16	●	●	25	44	150	32	25	VN□□ 1604□□	SMV-322	LT-3	VN16	CS60E	C-5	LW025 LW030	
EVJNR/L-3232P16	●	●	32	44	170	40	32								
* EVJNR/L12-3B	●	●	19.05	47	114.3	25.4	19.05								
* EVJNR/L16-3D	●	●	25.4	47	152.4	31.8	25.4	VN□□ 1604□□	SMV-322	LT-3	VN16	CS60E	C-5	LW025 LW030	
* EVJNR/L20-3D	●	●	31.75	47	152.4	38.1	31.75								

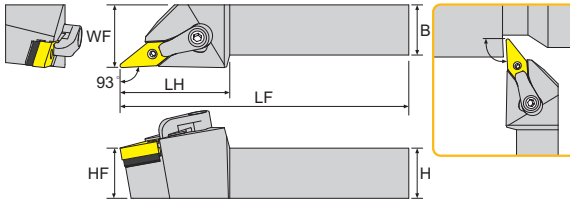
* 英制規格。

* Imperial Dimension.

● 推薦優先選用E-Type。


● Recommend you to choose our patent products E-Type.

M-Type | **MVJN**



本圖所示為右手刀(R)
Right Hand Show

93°



寸法 Dimension(mm)

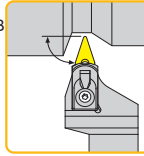
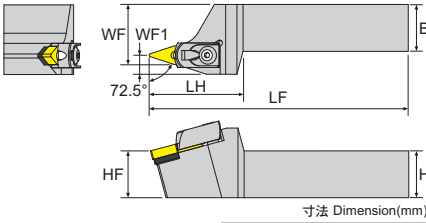
材質 Shank	產品型號 Model No	在庫 Stock		刀柄 高×寬 HxB	刀頭 長度 LH	標準 全長 LF	工作 寬度 WF	刀尖 高度 HF	刀片 Insert	墊片 Shim	中心銷 Screw of shim	壓板 Clamp	雙頭螺絲 Screw	L型板手 Wrench
		R	L											
S	MVJNR/L-2020K16	●	●	20	44	125	25	20	VN□□ 1604□□	SMV-322	LCS-513	CP50-24	CS70-21	LW020 LW030
	MVJNR/L-2525M16	●	●	25	40	150	32	25	VN□□ 1604□□	SMV-322	LCS-513	CP50-24	CS70-22	LW020 LW030
H	MVJNR/L-2525M16H	●		25	40	150	32	25	VN□□ 1604□□	SMV-322	LCS-513	CP50-24	CS70-22	LW020 LW030
S	MVJNR/L-3232P16	●	●	32	40	170	40	32	VN□□ 1604□□	SMV-322	LCS-513	CP50-24	CS70-22	LW020 LW030

- 推薦優先選用E-Type。
- Recommend you to choose our patent products E-Type.

EVVN

 本圖所示為右手刀 (R)
Right Hand Show

72.5°

 E-Type
M-Type

 夾持方式
Clamping System
E-Type

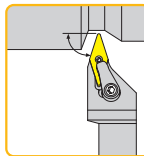
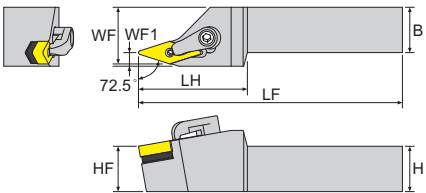

寸法 Dimension(mm)

產品型號 Model No	在庫 Stock		刀柄高x寬 HxB	刀頭長度 LH	標準全長 LF	工作寬度 WF	刀尖高度 HF	工作寬度1 WF1	刀片 Insert	墊片 Shim	中心銷 Screw of shim	壓板 Clamp	螺絲 Screw	C扣環 Clasp	L型板手 Wrench
	R	L													
EVVNR/L-2020K16	●	●	20	48	125	25	20	9.155	VN□□ 1604□□	SMV-322	LT-3	VN16	CS60E	C-5	LW025 LW030
EVVNR/L-2525M16	●	●	25	48	150	32	25	10.155							

MVVN

 本圖所示為右手刀 (R)
Right Hand Show

72.5°

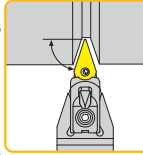
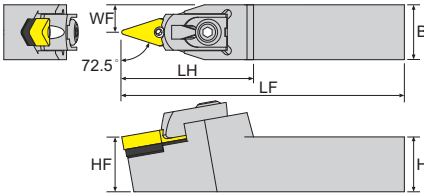

 夾持方式
Clamping System
M-Type


寸法 Dimension(mm)

產品型號 Model No	在庫 Stock		刀柄高x寬 HxB	刀頭長度 LH	標準全長 LF	工作寬度 WF	刀尖高度 HF	工作寬度1 WF1	刀片 Insert	墊片 Shim	中心銷 Screw of shim	壓板 Clamp	雙頭螺絲 Screw	L型板手 Wrench
	R	L												
MVVNR/L-2020K16	●	●	20	48	125	25	20	8.155	VN□□ 1604□□	SMV-322	LCS-513	CP50-24	CS70-21	LW020 LW030
MVVNR/L-2525M16	●	●	25	48	150	32	25	7.155	VN□□ 1604□□	SMV-322	LCS-513	CP50-24	CS70-22	LW020 LW030

- 推薦優先選用E-Type。
- Recommend you to choose our patent products E-Type.

E-Type
M-Type



夾持方式
Clamping System

E-Type

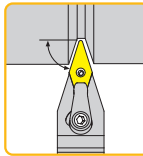
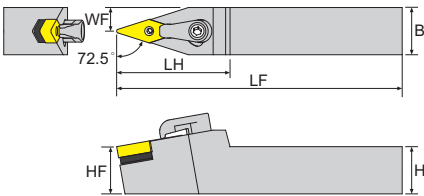


72.5°

寸法 Dimension(mm)

產品型號 Model No	在庫 Stock	刀柄高×寬 HxB	刀頭長度 LH	標準全長 LF	工作寬度 WF	刀尖高度 HF	刀片 Insert	墊片 Shim	中心銷 Screw of shim	壓板 Clamp	螺絲 Screw	C扣環 Clasp	L型板手 Wrench	價格 Price
EVVNN-2020K16	●	20	48	125	10	20								
EVVNN-2525M16	●	25	48	150	12.5	25	VN□□ 1604□□	SMV-322	LT-3	VN16	CS60E	C-5	LW025 LW030	
EVVNN-3232P16	●	32	48	170	16	32								

MVVN



夾持方式
Clamping System

M-Type



72.5°

寸法 Dimension(mm)

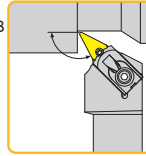
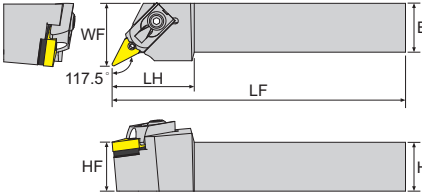
產品型號 Model No	在庫 Stock	刀柄高×寬 HxB	刀頭長度 LH	標準全長 LF	工作寬度 WF	刀尖高度 HF	刀片 Insert	墊片 Shim	中心銷 Screw of shim	壓板 Clamp	雙頭螺絲 Screw	L型板手 Wrench	價格 Price
MVVNN-2020K16	●	20	48	125	10	20	VN□□ 1604□□	SMV-322	LCS-513	CP50-24	CS70-21	LW020 LW030	
MVVNN-2525M16	●	25	48	150	12.5	25	VN□□ 1604□□	SMV-322	LCS-513	CP50-24	CS70-22	LW020 LW030	
MVVNN-3232P16	●	32	48	170	16	32							

- 推薦優先選用E-Type。
- Recommend you to choose our patent products E-Type.

EVQN

 本圖所示為右手刀 (R)
Right Hand Show

117.5

 E-Type
M-Type

 夾持方式
Clamping System

 圖解
Fig

E-Type



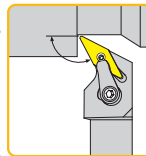
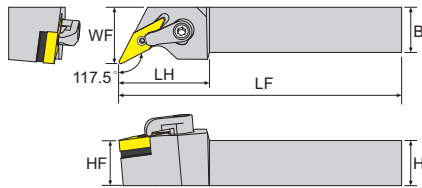
寸法 Dimension(mm)

產品型號 Model No	在庫 Stock		刀柄高x寬 HxB	刀頭長度 LH	標準全長 LF	工作寬度 WF	刀尖高度 HF	刀片 Insert	墊片 Shim	中心銷 Screw of shim	壓板 Clamp	螺絲 Screw	C扣環 Clasp	L型板手 Wrench	價格 Price
	R	L													
EVQNR/L-2525M16	●	●	25	40	150	32	25	VN□□ 1604□□	SMV-322	LT-3	VN16	CS60E	C-5	LW025 LW030	
EVQNR/L-3232P16	●	●	32	40	170	40	32								

MVQN

 本圖所示為右手刀 (R)
Right Hand Show

117.5


 夾持方式
Clamping System

 圖解
Fig

M-Type

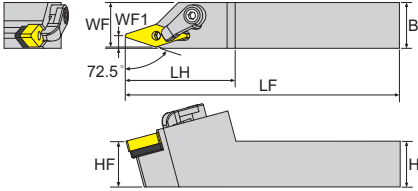


寸法 Dimension(mm)

產品型號 Model No	在庫 Stock		刀柄高x寬 HxB	刀頭長度 LH	標準全長 LF	工作寬度 WF	刀尖高度 HF	刀片 Insert	墊片 Shim	中心銷 Screw of shim	壓板 Clamp	雙頭螺絲 Screw	L型板手 Wrench	價格 Price
	R	L												
MVQNR/L-2020K16	●	●	20	40	125	25	20	VN□□ 1604□□	SMV-322	LCS-513	CP50-24	CS70-21	LW020 LW030	
MVQNR/L-2525M16	●	●	25	44	150	32	25	VN□□ 1604□□	SMV-322	LCS-513	CP50-24	CS70-22	LW020 LW030	
MVQNR/L-3232P16	●	●	32	44	170	40	32							

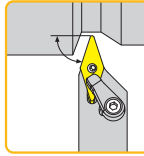
- 推薦優先選用E-Type。
- Recommend you to choose our patent products E-Type.

M-Type | **MVVN-N**



本圖所示為右手刀 (R)
Right Hand Show

72.5°



夾持方式
Clamping System

圖解
Fig

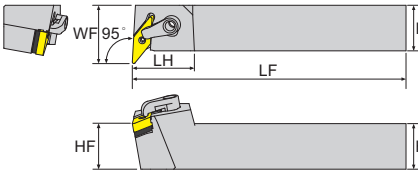
M-Type



寸法 Dimension(mm)

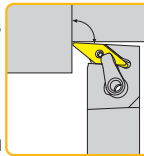
產品型號 Model No	在庫 Stock		刀柄高x寬 HxB	刀頭長度 LH	標準全長 LF	工作寬度 WF	刀尖高度 HF	工作寬度 ¹ WF1	刀片 Insert	墊片 Shim	中心銷 Screw of shim	壓板 Clamp	雙頭螺絲 Screw	L型板手 Wrench
	R	L												
MVVNR/L-2020K16N	●		20	48	125	19.5	20	4.955	VN□□ 1604□□	SMV-322	LCS-513	CP50-24	CS70-21	LW020 LW030
MVVNR/L-2525M16N	●	●	25	48	150	24.6	25	4.955	VN□□ 1604□□	SMV-322	LCS-513	CP50-24	CS70-22	LW020 LW030

| **MVUN**



本圖所示為右手刀 (R)
Right Hand Show

95°



夾持方式
Clamping System

圖解
Fig

M-Type



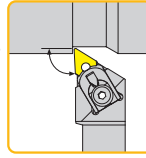
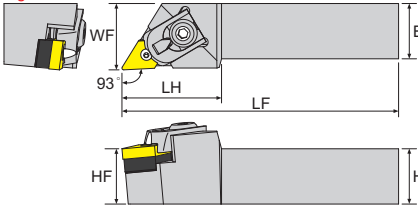
寸法 Dimension(mm)

產品型號 Model No	在庫 Stock		刀柄高x寬 HxB	刀頭長度 LH	標準全長 LF	工作寬度 WF	刀尖高度 HF	刀片 Insert	墊片 Shim	中心銷 Screw of shim	壓板 Clamp	雙頭螺絲 Screw	L型板手 Wrench	價格 Price
	R	L												
MVUNR/L-2020K16	●	●	20	34	125	25	20	VN□□ 1604□□	SMV-322	LCS-513	CP50-24	CS70-22	LW020 LW030	
MVUNR/L-2525M16	●	●	25	34	150	32	25							

- 推薦優先選用E-Type。
- Recommend you to choose our patent products E-Type.

EDJN

 本圖所示為右手刀 (R)
Right Hand Show

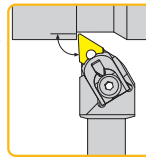
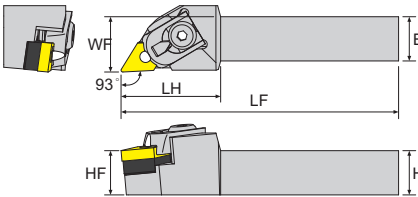
Fig1


圖解 Fig

E-Type

Fig 1

Fig 2

Fig2


寸法 Dimension(mm)

產品型號 Model No	圖解 Fig	在庫 Stock		刀柄 高×寬 HxB	刀頭 長度 LH	標準 全長 LF	工作 寬度 WF	刀尖 高度 HF	刀片 Insert	墊片 Shim	中心銷 Screw of shim	壓板 Clamp	螺絲 Screw	C扣環 Clasp	L型扳手 Wrench
		R	L												
EDJNR/L-2020K11	2	●	●	20	36	125	25	20	DN□□ 1104□□	SMD-363	LT-3	DN11	CS60E	C-5	LW025 LW030
EDJNR/L-2525M11	1	●	●	25	36	150	32	25							
EDJNR/L-2020K15	2	●	●	20	44	125	25	20							
EDJNR/L-2525M15	1	●	●	25	44	150	32	25	DN□□ 1504□□	SMD-463	LD-1	DN15	CS80	C-6	LW030 LW040
EDJNR/L-3232P15	1	●	●	32	44	170	40	32							
EDJNR/L-2020K15A	2	●	●	20	44	125	25	20							
EDJNR/L-2525M15A	1	●	●	25	44	150	32	25	DN□□ 1506□□	SMD-466	LW-4	DN15	CS80	C-6	LW030 LW040
EDJNR/L-3232P15A	1	●	●	32	44	170	40	32							
*EDJNR/L12-4B	2	●	●	19.05	32	114.3	25.4	19.05							
*EDJNR/L16-4D	1	●	●	25.4	32	152.4	31.75	25.4	DN□□ 1504□□	SMD-463	LD-1	DN15	CS80	C-6	LW030 LW040
*EDJNR/L20-4D	1	●	●	31.75	32	152.4	38.1	31.75							

* 英制規格。

* Imperial Dimension.

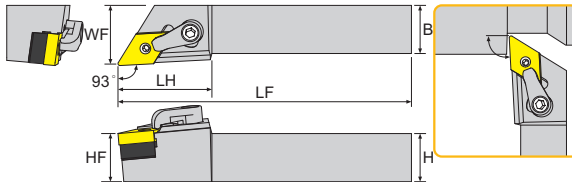
●此刀架本體共用。

●DN□□1504 and DN□□1506 inserts can be used the same tool body.

●推薦優先選用E-Type。

●Recommend you to choose our patent products E-Type.

M-Type | MDJN



本圖所示為右手刀 (R)
Right Hand Show

93°



寸法 Dimension(mm)

產品型號 Model No	在庫 Stock		刀柄高x寬 HxB	刀頭長度 LH	標準全長 LF	工作寬度 WF	刀尖高度 HF	刀片 Insert	墊片 Shim	中心銷 Screw of shim	壓板 Clamp	雙頭螺絲 Screw	L型板手 Wrench	價格 Price
	R	L												
MDJNR/L-2020K15	●	●	20	40	125	25	20	DN□□ 1504□□	SMD-463	LCS-619	CP50-24	CS70-21	LW030	
MDJNR/L-2525M15	●	●	25	40	150	32	25	DN□□ 1504□□	SMD-463	LCS-619	CP50-24	CS70-22	LW030	
MDJNR/L-3232P15	●	●	32	40	170	40	32							
MDJNR/L-2020K15A	●	●	20	40	125	25	20	DN□□ 1506□□	SMD-466	LCS-619	CP50-24	CS70-21	LW030	
MDJNR/L-2525M15A	●	●	25	40	150	32	25	DN□□ 1506□□	SMD-466	LCS-619	CP50-24	CS70-22	LW030	
MDJNR/L-3232P15A	●	●	32	40	170	40	32							

- 此刀架本體共用。
- DN□□1504 and DN□□1506 inserts can be used the same tool body.

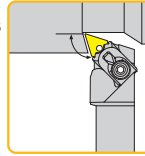
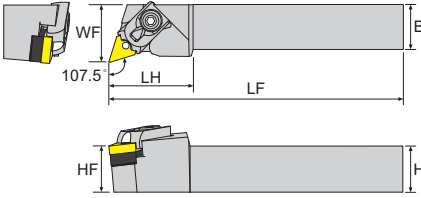
- 推薦優先選用E-Type。
- Recommend you to choose our patent products E-Type.

EDQN

 本圖所示為右手刀 (R)
 Right Hand Show

107.5

E-Type



寸法 Dimension(mm)

產品型號 Model No	在庫 Stock		刀柄高x寬 HxB	刀頭長度 LH	標準全長 LF	工作寬度 WF	刀尖高度 HF	刀片 Insert	墊片 Shim	中心銷 Screw of shim	壓板 Clamp	螺絲 Screw	C扣環 Clasp	L型板手 Wrench	價格 Price
	R	L													
EDQNR/L-2020K11	●	●	20	36	125	25	20	DN□□ 1104□□	SMD-363	LT-3	DN11	CS60E	C-5	LW025 LW030	
EDQNR/L-2525M11	●	●	25	36	150	32	25	DN□□ 1504□□	SMD-463	LD-1	DN15	CS80	C-6	LW030 LW040	
EDQNR/L-2525M15	●	●	25	44	150	32	25	DN□□ 1504□□	SMD-463	LD-1	DN15	CS80	C-6	LW030 LW040	
EDQNR/L-3232P15	●	●	32	44	170	40	32	DN□□ 1506□□	SMD-466	LW-4	DN15	CS80	C-6	LW030 LW040	
EDQNR/L-2525M15A	●	●	25	44	150	32	25	DN□□ 1506□□	SMD-466	LW-4	DN15	CS80	C-6	LW030 LW040	
EDQNR/L-3232P15A	●	●	32	36	170	40	32	DN□□ 1506□□	SMD-466	LW-4	DN15	CS80	C-6	LW030 LW040	

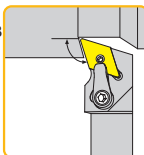
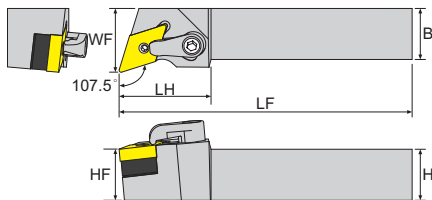
●此刀架本體共用。

●DN□□1504 and DN□□1506 inserts can be used the same tool body.

●推薦優先選用E-Type。

●Recommend you to choose our patent products E-Type.

M-Type | MDQN



本圖所示為右手刀 (R)
Right Hand Show

107.5°



寸法 Dimension(mm)

產品型號 Model No	在庫 Stock		刀柄高x寬 HxB	刀頭長度 LH	標準全長 LF	工作寬度 WF	刀尖高度 HF	刀片 Insert DN□□ 1504□□	墊片 Shim SMD-463	中心銷 Screw of shim LCS-619	壓板 Clamp CP50-24	雙頭螺絲 Screw CS70-21	L型板手 Wrench LW030	價格 Price
	R	L												
MDQNR/L-2020K15	●	●	20	36	125	25	20	DN□□ 1504□□	SMD-463	LCS-619	CP50-24	CS70-21	LW030	
MDQNR/L-2525M15	●	●	25	36	150	32	25	DN□□ 1504□□	SMD-463	LCS-619	CP50-24	CS70-22	LW030	
MDQNR/L-3232P15	●	●	32	36	170	40	32							
MDQNR/L-2020K15A	●	●	20	36	125	25	20	DN□□ 1506□□	SMD-466	LCS-619	CP50-24	CS70-21	LW030	
MDQNR/L-2525M15A	●	●	25	36	150	32	25	DN□□ 1506□□	SMD-466	LCS-619	CP50-24	CS70-22	LW030	
MDQNR/L-3232P15A	●	●	32	44	170	40	32							


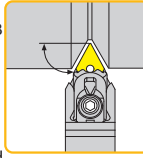
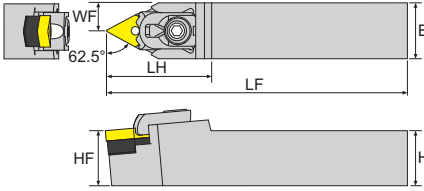
●此刀架本體共用。

●DN□□1504 and DN□□1506 inserts can be used the same tool body.

●推薦優先選用E-Type。

●Recommend you to choose our patent products E-Type.

EDNN



寸法 Dimension(mm)

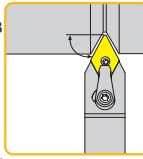
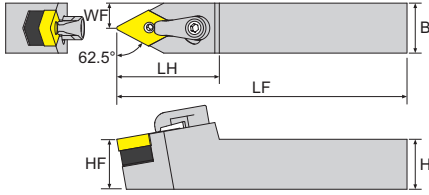
產品型號 Model No	在庫 Stock	刀柄高x寬 HxB	刀頭長度 LH	標準全長 LF	工作寬度 WF	刀尖高度 HF	刀片 Insert	墊片 Shim	中心銷 Screw of shim	壓板 Clamp	螺絲 Screw	C扣環 Clasp	L型板手 Wrench	價格 Price
EDNNN-2020K15	●	20	48	125	10	20								
EDNNN-2525M15	●	25	48	150	12.5	25	DN□□ 1504□□	SMD-463	LD-1	DN15	CS80	C-6	LW030 LW040	
EDNNN-3232P15	●	32	48	170	16	32								
EDNNN-2020K15A	●	20	48	125	10	20								
EDNNN-2525M15A	●	25	48	150	12.5	25	DN□□ 1506□□	SMD-466	LW-4	DN15	CS80	C-6	LW030 LW040	
EDNNN-3232P15A	●	32	48	170	16	32								

- 此刀架本體共用。
- DN□□1504 and DN□□1506 inserts can be used the same tool body.

- 推薦優先選用E-Type。
- Recommend you to choose our patent products E-Type.

M-Type | MDNN

62.5°



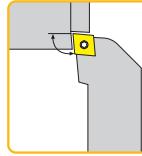
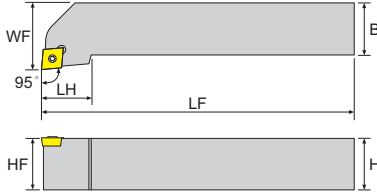
寸法 Dimension(mm)

產品型號 Model No	在庫 Stock	刀柄高×寬 HxB	刀頭長度 LH	標準全長 LF	工作寬度 WF	刀尖高度 HF	刀片 Insert	墊片 Shim	中心銷 Screw of shim	壓板 Clamp	雙頭螺絲 Screw	L型板手 Wrench	價格 Price
MDNNN-2020K15	●	20	41	125	10	20	DN□□ 1504□□	SMD-463	LCS-619	CP50-24	CS70-21	LW030	
MDNNN-2525M15	●	25	41	150	12.5	25	DN□□ 1504□□	SMD-463	LCS-619	CP50-24	CS70-22	LW030	
MDNNN-3232P15	●	32	48	170	16	32							
MDNNN-2020K15A	●	20	41	125	10	20	DN□□ 1506□□	SMD-466	LCS-619	CP50-24	CS70-21	LW030	
MDNNN-2525M15A	●	25	41	150	12.5	25	DN□□ 1506□□	SMD-466	LCS-619	CP50-24	CS70-22	LW030	
MDNNN-3232P15A	●	32	48	170	16	32							

- 此刀架本體共用。
- DN□□1504 and DN□□1506 inserts can be used the same tool body.

- 推薦優先選用E-Type。
- Recommend you to choose our patent products E-Type.

SCLC


 本圖所示為右手刀 (R)
 Right Hand Show

 夾持方式
 Clamping System

 圖解
 Fig

S-Type

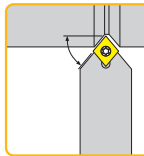
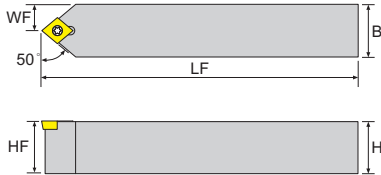


寸法 Dimension(mm)

產品型號 Model No	在庫 Stock		刀柄高×寬 HxB	刀頭長度 LH	標準全長 LF	工作寬度 WF	刀尖高度 HF	刀片 Insert 	螺絲 Screw 	旗型扳手 Wrench 	價格 Price
	R	L									
SCLCR/L-0808K06	●	●	8	8	125	10	8	CC□□ 0602□□	CS25	T-8	
SCLCR/L-1010K06	●	●	10	10	125	12	10				
SCLCR/L-1212K06	●	●	12	16	125	16	12				
SCLCR/L-1616K06	●	●	16	20	125	20	16				
SCLCR/L-1212K09	●	●	12	16	125	16	12	CC□□ 09T3□□	CS35	T-15	
SCLCR/L-1616K09	●	●	16	20	125	20	16				
SCLCR/L-2020K09	●	●	20	22	125	25	20				
SCLCR/L-2525M09	●	●	25	22	150	32	25				
SCLCR/L-2020K12	●	●	20	30	125	25	20	CC□□ 1204□□	CS45	T-15	
SCLCR/L-2525M12	●	●	25	22	150	32	25	CC□□ 1204□□	CS50	T-20	
SCLCR/L-3232P12	●		32	22	170	40	32				

S-Type | SCNC

50



夾持方式
Clamping System

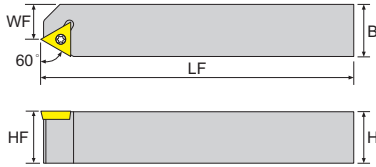
圖解
Fig

S-Type



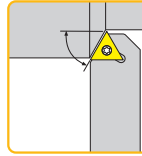
寸法 Dimension(mm)

產品型號 Model No	在庫 Stock		刀柄高×寬 HxB	刀頭長度 LH	標準全長 LF	工作寬度 WF	刀尖高度 HF	刀片 Insert CC□□ 0602□□	螺絲 Screw CS25	旗型扳手 Wrench T-8	價格 Price
	R	L									
SCNCN-1010K06	●	●	10	10	125	5	10	CC□□ 09T3□□	CS35	T-15	
SCNCN-1212K09	●	●	12	12	125	6	12				
SCNCN-1616K09	●	●	16	16	125	8	16				
SCNCN-2020K09	●	●	20	20	125	10	20				
SCNCN-2525M09	●	●	25	25	150	12.5	25				
SCNCN-2020K12	●	●	20	20	125	10	20	CC□□ 1204□□	CS45	T-15	
SCNCN-2525M12	●	●	25	25	150	12.5	25				

STEP

 本圖所示為右手刀 (R)
 Right Hand Show

60°

S-Type


 夾持方式
 Clamping System

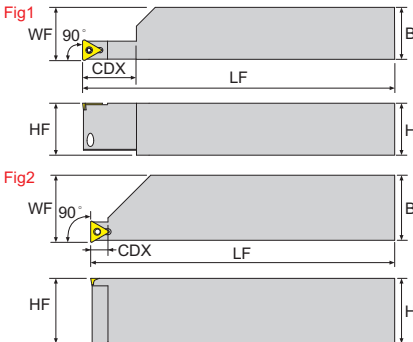
 圖解
 Fig

S-Type

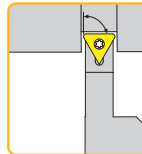


寸法 Dimension(mm)

產品型號 Model No	在庫 Stock		刀柄高×寬 HxB	刀頭長度 LH	標準全長 LF	工作寬度 WF	刀尖高度 HF	刀片 Insert	螺絲 Screw	旗型扳手 Wrench	價格 Price
	R	L									
STEPR/L-2020K11	●	●	20	20	125	14.5	20	TP□□ 1103□□	CS30	T-10	
STEPR/L-2525M11	●	●	25	25	150	19.5	25				

STFP

 本圖所示為右手刀 (R)
 Right Hand Show

90°



圖解 Fig

S-Type

Fig 1

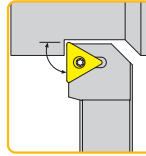
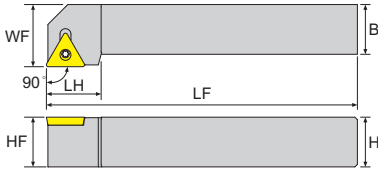
Fig 2



寸法 Dimension(mm)

產品型號 Model No	圖解 Fig	在庫 Stock		刀柄高×寬 HxB	最大加工溝槽深度 CDX	標準全長 LF	工作寬度 WF	刀尖高度 HF	刀片 Insert	螺絲 Screw	旗型扳手 Wrench	價格 Price
		R	L									
STFPR/L-2525M09-R40	1	●	●	25	25	150	26	25	TP□□ 0902□□	CS25	T-8	
STFPR/L-2525M11	2	●		25	25	150	25	25				
STFPR/L-2525M11-R40	1	●	●	25	25	150	26	25	TP□□ 1103□□	CS30	T-10	
STFPR/L-3232P11-R40	1	●	●	32	25	170	31	32				
STFPR/L-3232M11-08	2	●		32	8	150	33	32				

S-Type | STGP



本圖所示為右手刀 (R)
Right Hand Show

90°

夾持方式
Clamping System

圖解
Fig

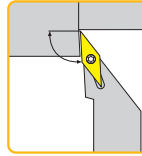
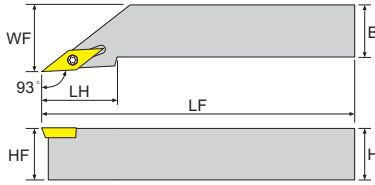
S-Type



寸法 Dimension(mm)

產品型號 Model No	在庫 Stock		刀柄高×寬 HxB	刀頭長度 LH	標準全長 LF	工作寬度 WF	刀尖高度 HF	刀片 Insert	螺絲 Screw	旗型扳手 Wrench	價格 Price
	R	L									
STGPR/L-2020K1603	●		20	22	125	25	20	TP□□ 1603□□	CS40	T-15	

93

SVJB

 本圖所示為右手刀 (R)
 Right Hand Show




 夾持方式
 Clamping System

 圖解
 Fig

S-Type



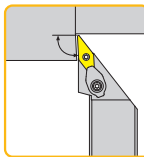
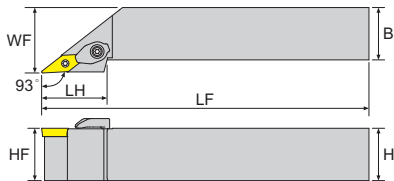
寸法 Dimension(mm)

產品型號 Model No	在庫 Stock		刀柄高x寬 HxB	刀頭長度 LH	標準全長 LF	工作寬度 WF	刀尖高度 HF	刀片 Insert 	螺絲 Screw 	旗型板手 Wrench 	價格 Price
	R	L									
SVJBR/L-1010K11	●	●	10	17	125	12	10	VB□□ 1103□□	CS25	T-8	
SVJBR/L-1212K11	●	●	12	25	125	16	12				
SVJBR/L-1616K11	●	●	16	20	125	20	16				
SVJBR/L-2020K11	●	●	20	25	125	25	20				
SVJBR/L-2525M11	●	●	25	40	150	32	25				
SVJBR/L-1616K16	●	●	16	29	125	20	16	VB□□ 1604□□	CS35	T-15	
SVJBR/L-2020K16	●	●	20	40	125	25	20				
SVJBR/L-2525M16	●	●	25	40	150	32	25				

S-Type | SVJB

本圖所示為右手刀 (R)
Right Hand Show

93



夾持方式
Clamping System

S-Type

圖解
Fig

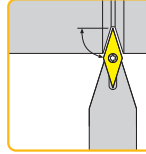
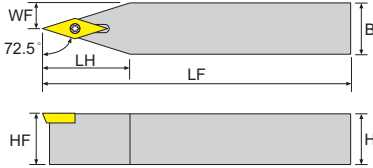


寸法 Dimension(mm)

產品型號 Model No	在庫 Stock		刀柄高x寬 HxB	刀頭長度 LH	標準全長 LF	工作寬度 WF		刀片 Insert	壓板 Clamp	螺絲 Screw	旗型板手 Wrench	價格 Price
	R	L				HF	HF					
SVJBR/L-1010K11-HA			10	17	125	12	10	VB□□ 1103□□	CCH3.5	CS25 CS35115	T-8 T-15	
SVJBR/L-1212K11-HA			12	25	125	16	12					
SVJBR/L-1616K11-HA			16	20	125	20	16					
SVJBR/L-2020K11-HA			20	25	125	25	20					
SVJBR/L-2525M11-HA			25	40	150	32	25					
SVJBR/L-1616K16-HB			16	29	125	20	16	VB□□ 1604□□	CCH4.5	CS35 CS45	T-15	
SVJBR/L-2020K16-HB			20	40	125	25	20					
SVJBR/L-2525M16-HB	●		25	40	150	32	25					
SVJBR/L-3232P16-HB			32	42	170	40	32					

72.5°

S-Type

SVVB

 夾持方式
Clamping System

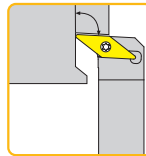
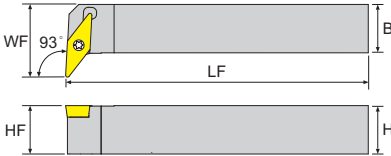
 圖解
Fig

S-Type



寸法 Dimension(mm)

產品型號 Model No	在庫 Stock	刀柄 高×寬		刀頭長度 LH	標準全長 LF	工作寬度 WF	刀尖高度 HF	刀片 Insert	螺絲 Screw	旗型扳手 Wrench	價格 Price
		HxB	HxB								
SVVBN-1010K11	●	10	18	125	5	10	VB□□ 1103□□	CS25	T-8		
SVVBN-1212K11	●	12	18	125	6	12					
SVVBN-1616K11	●	16	30	125	8	16					
SVVBN-2525M11	●	25	30	150	12.5	25					
SVVBN-1616K16	●	16	30	125	8	16	VB□□ 1604□□	CS35	T-15		
SVVBN-2020K16	●	20	30	125	10	20					
SVVBN-2525M16	●	25	30	150	12.5	25					

SVUB

 本圖所示為右手刀 (R)
Right Hand Show

93°

 夾持方式
Clamping System

 圖解
Fig

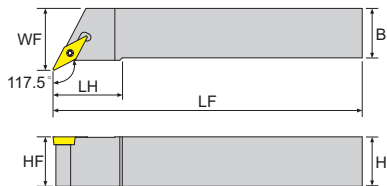
S-Type



寸法 Dimension(mm)

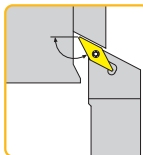
產品型號 Model No	在庫 Stock		刀柄 高×寬 HxB	標準全長 LF	工作寬度 WF	刀尖高度 HF	刀片 Insert	螺絲 Screw	旗型扳手 Wrench	價格 Price
	R	L								
SVUBR/L-1616K11	●	●	16	125	25	16	VB□□ 1103□□	CS25	T-8	
SVUBR/L-2020K11	●	●	20	125	30	20				
SVUBR/L-2020K16	●	●	20	125	30	20	VB□□ 1604□□	CS35	T-15	
SVUBR/L-2525M16	●	●	25	150	35	25				

S-Type | SVQB



本圖所示為右手刀 (R)
Right Hand Show

117.5



夾持方式
Clamping System

圖解
Fig

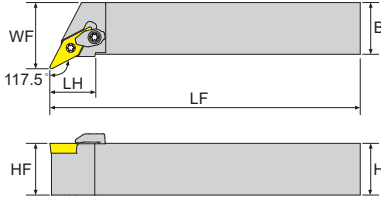
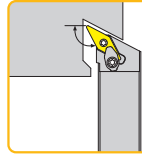
S-Type



寸法 Dimension(mm)

產品型號 Model No	在庫 Stock		刀柄高×寬 HxB	刀頭長度 LH	標準全長 LF	工作寬度 WF	刀尖高度 HF	刀片 Insert	螺絲 Screw	旗型扳手 Wrench	價格 Price
	R	L									
SVQBR/L-1010K11	●	●	10	15	125	15	10	VB□□ 1103□□	CS25	T-8	
SVQBR/L-1212K11	●	●	12	20	125	16	12				
SVQBR/L-1616K11	●	●	16	20	125	20	16				
SVQBR/L-2020K11	●	●	20	22	125	25	20				
SVQBR/L-1616K16	●	●	16	20	125	23	16	VB□□ 1604□□	CS35	T-15	
SVQBR/L-2020K16	●	●	20	25	125	25	20				
SVQBR/L-2525M16	●	●	25	22	150	32	25				

1175

SVQB

 本圖所示為右手刀 (R)
 Right Hand Show

 夾持方式
 Clamping System

 圖解
 Fig

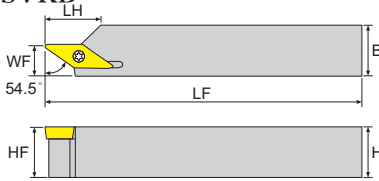
S-Type



寸法 Dimension(mm)

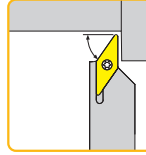
產品型號 Model No	在庫 Stock		刀柄高×寬 HxB	刀頭長度 LH	標準全長 LF	工作寬度 WF	刀尖高度 HF	刀片 Insert	壓板 Clamp	螺絲 Screw	旗型扳手 Wrench	價格 Price
	R	L										
SVQBR/L-1010K11-HA			10	15	125	15	10	VB□□ 1103□□	CCH3.5	CS25 CS35115	T-8 T-15	
SVQBR/L-1212K11-HA			12	20	125	16	12					
SVQBR/L-1616K11-HA			16	20	125	20.5	16					
SVQBR/L-2020K11-HA			20	22	125	25	20					
SVQBR/L-2525M11-HA			25	22	150	32	25					
SVQBR/L-1616K16-HB			16	20	125	23	16	VB□□ 1604□□	CCH4.5	CS35 CS45	T-15	
SVQBR/L-2020K16-HB			20	25	125	25	20					
SVQBR/L-2525M16-HB	●		25	22	150	32	25					
SVQBR/L-3232P16-HB			32	22	170	40	32					

S-Type | **SVKB**



本圖所示為右手刀 (R)
Right Hand Show

54.5

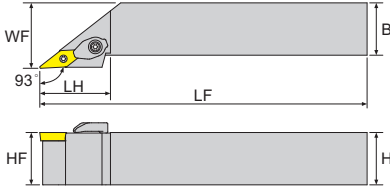


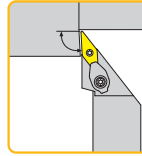
夾持方式
Clamping System
S-Type



寸法 Dimension(mm)

產品型號 Model No	在庫 Stock		刀柄高×寬 HxB	刀頭長度 LH	標準全長 LF	工作寬度 WF	刀尖高度 HF	刀片 Insert	螺絲 Screw	旗型扳手 Wrench	價格 Price		
	R	L											
SVKBR/L-1010K11	●	●	10	12	125	9	10	VB□□ 1103□□	CS25	T-8			
SVKBR/L-1212K11	●	●	12	13	125	9	12						
SVKBR/L-1616K11	●	●	16	18	125	9	16						
SVKBR/L-2020K11	●	●	20	21	125	9	20						
SVKBR/L-1616K16	●	●	16	18	125	9	16	VB□□ 1604□□	CS35	T-15			
SVKBR/L-2020K16	●	●	20	21	125	12	20						
SVKBR/L-2525M16	●	●	25	26	150	12	25						

SVJC

 本圖所示為右手刀 (R)
 Right Hand Show

93° S-Type

 夾持方式
 Clamping System

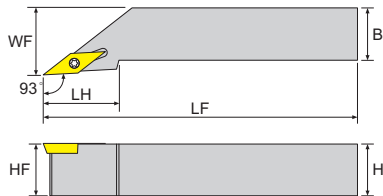
 圖解
 Fig

S-Type

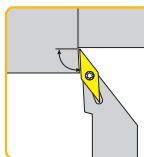

寸法 Dimension(mm)

產品型號 Model No	在庫 Stock		刀柄高×寬 HxB	刀頭長度 LH	標準全長 LF	工作寬度 WF	刀尖高度 HF	刀片 Insert	壓板 Clamp	螺絲 Screw	旗型板手 Wrench	價格 Price
	R	L										
SVJCR/L-1010K11-HA			10	17	125	12	10	VC□□ 1103□□	CCH3.5	CS25 CS35115	T-8 T-15	
SVJCR/L-1212K11-HA			12	25	125	16	12					
SVJCR/L-1616K11-HA			16	20	125	20	16					
SVJCR/L-2020K11-HA			20	25	125	25	20					
SVJCR/L-2525M11-HA			25	40	150	32	25					
SVJCR/L-1616K16-HB			16	29	125	20	16	VC□□ 1604□□	CCH4.5	CS35 CS45	T-15	
SVJCR/L-2020K16-HB			20	40	125	25	20					
SVJCR/L-2525M16-HB	●		25	40	150	32	25					
SVJCR/L-3232P16-HB			32	42	170	40	32					

S-Type | SVJC


 本圖所示為右手刀 (R)
Right Hand Show

93°





 夾持方式
Clamping System

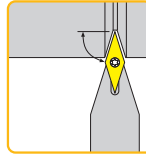
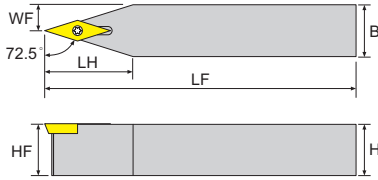
 圖解
Fig

S-Type



寸法 Dimension(mm)

產品型號 Model No	在庫 Stock		刀柄高×寬 HxB	刀頭長度 LH	標準全長 LF	工作寬度 WF	刀尖高度 HF	刀片 Insert 	螺絲 Screw 	旗型板手 Wrench 	價格 Price
	R	L									
SVJCR/L-1010K11	●	●	10	17	125	12	10	VC□□ 1103□□	CS25	T-8	
SVJCR/L-1212K11	●	●	12	25	125	16	12				
SVJCR/L-1616K11	●	●	16	20	125	20	16				
SVJCR/L-2020K11	●	●	20	25	125	25	20				
SVJCR/L-2525M11	●		25	40	150	32	25				
SVJCR/L-1616K16	●	●	16	29	125	20	16	VC□□ 1604□□	CS35	T-15	
SVJCR/L-2020K16	●	●	20	40	125	25	20				
SVJCR/L-2525M16	●	●	25	40	150	32	25				
SVJCR/L-3232P16	●	●	32	42	170	40	32				

SVVC

 夾持方式
Clamping System

 圖解
Fig

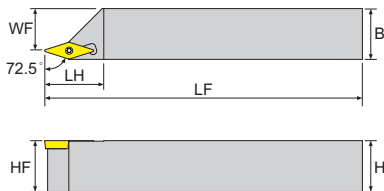
S-Type



寸法 Dimension(mm)

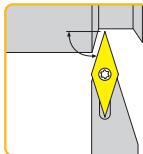
產品型號 Model No	在庫 Stock	刀柄 高×寬	刀頭長度	標準全長	工作寬度	刀尖高度	刀片 Insert	螺絲 Screw	旗型扳手 Wrench	價格 Price
		HxB	LH	LF	WF	HF				
SVVCN-1010K11	●	10	18	125	5	10	VC□□ 1103□□	CS25	T-8	
SVVCN-1212K11	●	12	18	125	6	12				
SVVCN-1616K11	●	16	30	125	8	16				
SVVCN-2525M11	●	25	35	150	12.5	25				
SVVCN-1616K16	●	16	30	125	8	16	VC□□ 1604□□	CS35	T-15	
SVVCN-2020K16	●	20	30	125	10	20				
SVVCN-2525M16	●	25	30	150	12.5	25				

S-Type | **SVVC**



本圖所示為右手刀 (R)
Right Hand Show

72.5°



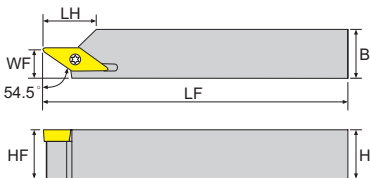
夾持方式
Clamping System
S-Type



寸法 Dimension(mm)

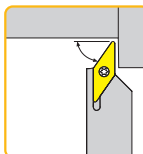
產品型號 Model No	在庫 Stock		刀柄高×寬 HxB	刀頭長度 LH	標準全長 LF	工作寬度 WF	刀尖高度 HF	刀片 Insert	螺絲 Screw	旗型扳手 Wrench	價格 Price
	R	L									
SVVCR/L-2020K11	●	●	20	26	125	16	20	VC□□ 1103□□	CS25	T-8	
SVVCR/L-2525M11	●	●	25	26	150	21	25				
SVVCR/L-2020K16	●	●	20	32	125	15	20	VC□□ 1604□□	CS35	T-15	
SVVCR/L-2525M16	●	●	25	32	150	20	25				

| **SVKC**



本圖所示為右手刀 (R)
Right Hand Show

54.5°



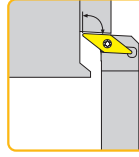
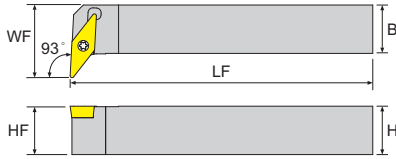
夾持方式
Clamping System
S-Type




寸法 Dimension(mm)

產品型號 Model No	在庫 Stock		刀柄高×寬 HxB	刀頭長度 LH	標準全長 LF	工作寬度 WF	刀尖高度 HF	刀片 Insert	螺絲 Screw	旗型扳手 Wrench	價格 Price
	R	L									
SVKCR/L-1010K11	●	●	10	12	125	9	10				
SVKCR/L-1212K11	●	●	12	13	125	9	12				
SVKCR/L-1616K11	●	●	16	18	125	9	16	VC□□ 1103□□	CS25	T-8	
SVKCR/L-2020K11	●	●	20	21	125	9	20				
SVKCR/L-2525M11	●	●	25	27	150	9	25				
SVKCR/L-1616K16	●	●	16	18	125	12	16				
SVKCR/L-2020K16	●	●	20	21	125	12	20	VC□□ 1604□□	CS35	T-15	
SVKCR/L-2525M16	●	●	25	26	150	12	25				

SVUC

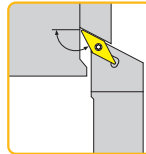
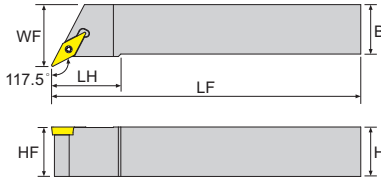

 本圖所示為右手刀 (R)
Right Hand Show


93 S-Type


寸法 Dimension(mm)

產品型號 Model No	在庫 Stock		刀柄高×寬 HxB	標準全長 LF	工作寬度 WF	刀尖高度 HF	刀片 Insert	螺絲 Screw	旗型扳手 Wrench	價格 Price
	R	L								
SVUCR/L-1616K11	●	●	16	125	25	16	VC□□ 1103□□	CS25	T-8	
SVUCR/L-2020K11	●	●	20	125	30	20				
SVUCR/L-2020K16	●	●	20	125	30	20	VC□□ 1604□□	CS35	T-15	
SVUCR/L-2525M16	●	●	25	150	35	25				

SVQC

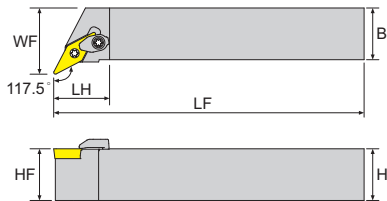

 本圖所示為右手刀 (R)
Right Hand Show

117.5


寸法 Dimension(mm)

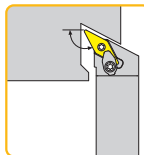
產品型號 Model No	在庫 Stock		刀柄高×寬 HxB	刀頭長度 LH	標準全長 LF	工作寬度 WF	刀尖高度 HF	刀片 Insert	螺絲 Screw	旗型扳手 Wrench	價格 Price
	R	L									
SVQCR/L-1010K11	●	●	10	15	125	15	10				
SVQCR/L-1212K11	●	●	12	20	125	16	12	VC□□ 1103□□	CS25	T-8	
SVQCR/L-1616K11	●	●	16	20	125	20	16				
SVQCR/L-2020K11	●	●	20	22	125	25	20				
SVQCR/L-1616K16	●	●	16	20	125	23	16				
SVQCR/L-2020K16	●	●	20	25	125	25	20	VC□□ 1604□□	CS35	T-15	
SVQCR/L-2525M16	●	●	25	22	150	32	25				

S-Type | SVQC



本圖所示為右手刀 (R)
Right Hand Show

117.5



夾持方式
Clamping System

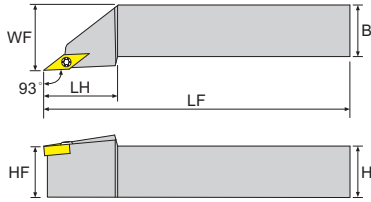
圖解
Fig

S-Type



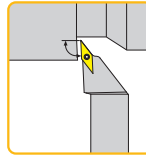
寸法 Dimension(mm)

產品型號 Model No	在庫 Stock		刀柄高×寬 HxB	刀頭長度 LH	標準全長 LF	工作寬度 WF	刀尖高度 HF	刀片 Insert 	壓板 Clamp 	螺絲 Screw 	旗型扳手 Wrench 	價格 Price
	R	L										
SVQCR/L-2525M16-HB	●		25	22	150	32	25	VC□□ 1604□□	CCH4.5	CS35 CS45	T-15	

SVJN

 本圖所示為右手刀 (R)
Right Hand Show

93°

S-Type


 夾持方式
Clamping System

 圖解
Fig

S-Type



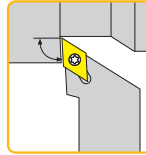
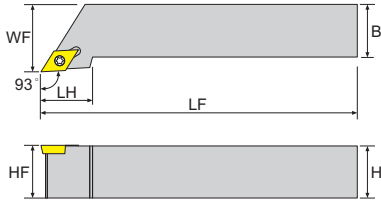
寸法 Dimension(mm)

產品型號 Model No	在庫 Stock		刀柄高×寬 HxB	刀頭長度 LH	標準全長 LF	工作寬度		刀尖高度 HF	刀片 Insert	螺絲 Screw	旗型板手 Wrench	價格 Price
	R	L				WF	HF					
SVJNR/L-2020K12	●	●	20	37	125	25	20	VN□□ 12T3□□	CS30	T-10		
SVJNR/L-2525M12	●	●	25	37	150	32	25					

●刀片：克洛伊。

●Insert Detail：Korloy.

S-Type | **SDJC**



本圖所示為右手刀 (R)
Right Hand Show

93°

夾持方式
Clamping System

圖解
Fig

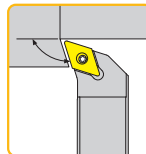
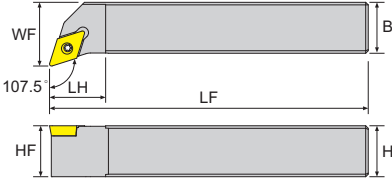
S-Type



寸法 Dimension(mm)

產品型號 Model No	在庫 Stock		刀柄高×寬 HxB	刀頭長度 LH	標準全長 LF	工作寬度 WF	刀尖高度 HF	刀片 Insert	螺絲 Screw	旗型扳手 Wrench	價格 Price
	R	L									
SDJCR/L-0808K07	●	●	8	12	125	10	8	DC□□ 0702□□	CS25	T-8	
SDJCR/L-1010K07	●	●	10	14	125	12	10				
SDJCR/L-1212K07	●	●	12	18	125	16	12				
SDJCR/L-1616K07	●	●	16	22	125	20	16				
SDJCR/L-1212K11	●	●	12	18	125	16	12	DC□□ 11T3□□	CS35	T-15	
SDJCR/L-1616K11	●	●	16	22	125	20	16				
SDJCR/L-2020K11	●	●	20	22	125	25	20				
SDJCR/L-2525M11	●	●	25	22	150	32	25				

| **SDQC**



本圖所示為右手刀 (R)
Right Hand Show

107.5°

夾持方式
Clamping System

圖解
Fig

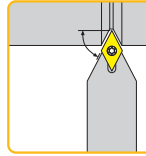
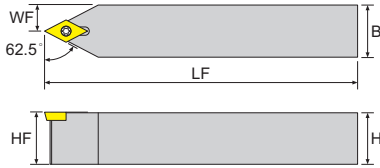
S-Type



寸法 Dimension(mm)

產品型號 Model No	在庫 Stock		刀柄高×寬 HxB	刀頭長度 LH	標準全長 LF	工作寬度 WF	刀尖高度 HF	刀片 Insert	螺絲 Screw	旗型扳手 Wrench	價格 Price
	R	L									
SDQCR/L-1010K07	●	●	10	13	125	12	10	DC□□ 0702□□	CS25	T-8	
SDQCR/L-1212K07	●	●	12	16	125	16	12				
SDQCR/L-1212K11	●	●	12	16	125	16	12	DC□□ 11T3□□	CS35	T-15	
SDQCR/L-1616K11	●	●	16	20	125	20	16				
SDQCR/L-2020K11	●	●	20	22	125	25	20				
SDQCR/L-2525M11	●	●	25	22	150	32	25				

62.5 S-Type

SDNC

 夾持方式
Clamping System

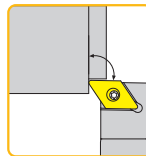
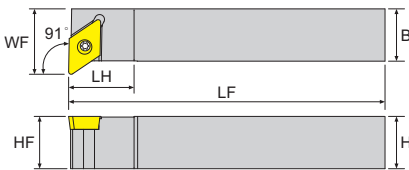
 圖解
Fig

S-Type



寸法 Dimension(mm)

產品型號 Model No	在庫 Stock		刀柄高×寬 HxB	標準全長 LF	工作寬度 WF	刀尖高度 HF	刀片 Insert	螺絲 Screw	旗型扳手 Wrench	價格 Price
	●	●								
SDNCN-0808K07	●		8	125	4	8	DC□□ 0702□□	CS25	T-8	
SDNCN-1010K07	●		10	125	5	10				
SDNCN-1212K11	●		12	125	6	12				
SDNCN-1616K11	●		16	125	8	16	DC□□ 11T3□□	CS35	T-15	
SDNCN-2020K11	●		20	125	10	20				
SDNCN-2525M11	●		25	150	12.5	25				

SDFC

 本圖所示為右手刀 (R)
Right Hand Show

91

 夾持方式
Clamping System

 圖解
Fig

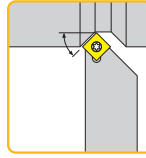
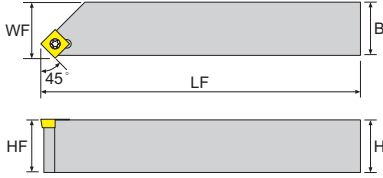
S-Type



寸法 Dimension(mm)

產品型號 Model No	在庫 Stock		刀柄高×寬 HxB	刀頭長度 LH	標準全長 LF	工作寬度 WF	刀尖高度 HF	刀片 Insert	螺絲 Screw	旗型扳手 Wrench	價格 Price
	R	L									
SDFCR/L-1212K07	●		12	9	125	16	12	DC□□ 0702□□	CS25	T-8	
SDFCR/L-1212K11	●		12	15	125	19	12	DC□□ 11T3□□	CS35	T-15	
SDFCR/L-1616K11	●		16	20	125	20	16				

S-Type | SSSC



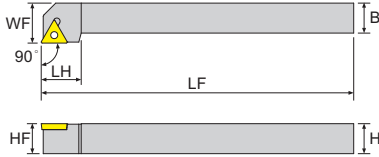
本圖所示為右手刀(R)
Right Hand Show

45°

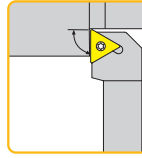
夾持方式 Clamping System	圖解 Fig
S-Type	

寸法 Dimension(mm)

產品型號 Model No	在庫 Stock		刀柄高×寬 HxB	標準全長 工作寬度 刀尖高度			刀片 Insert 	螺絲 Screw 	旗型扳手 Wrench 	價格 Price
	R	L		LF	WF	HF				
SSSCR-1212K09	●	●	12	125	13	12	SC□□ 09T3□□	CS35	T-15	
SSSCR-1616K09	●	●	16	125	17	16				
SSSCR-2020K09	●	●	20	125	21	20				
SSSCR-2525M09	●	●	25	150	26	25				

STAC

 本圖所示為右手刀 (R)
 Right Hand Show

90°


 夾持方式
 Clamping System

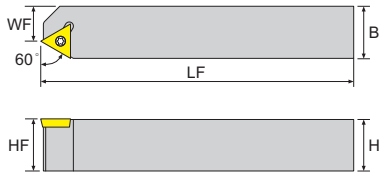
 圖解
 Fig

S-Type

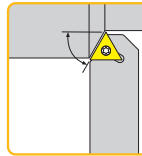


寸法 Dimension(mm)

產品型號 Model No	在庫 Stock		刀柄高×寬 HxB	刀頭長度 LH	標準全長 LF	工作寬度 WF	刀尖高度 HF	刀片 Insert	螺絲 Screw	旗型扳手 Wrench	價格 Price
	R	L									
STACR/L-0808K09			8	14	125	10	8	TC□□ 0902□□	CS22	T-7	
STACR/L-1010K09	●	●	10	13	125	12	10				
STACR/L-1212K11	●	●	12	20	125	16	12	TC□□ 1102□□	CS25	T-8	
STACR/L-1616K11			16	20	125	20	16				

STEC

 本圖所示為右手刀 (R)
 Right Hand Show

60°


 夾持方式
 Clamping System

 圖解
 Fig

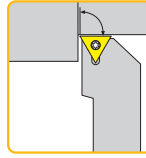
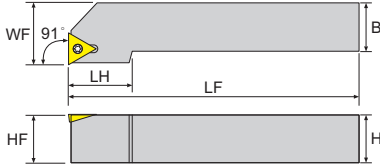
S-Type



寸法 Dimension(mm)

產品型號 Model No	在庫 Stock		刀柄高×寬 HxB	標準全長 LF	工作寬度 WF	刀尖高度 HF	刀片 Insert	螺絲 Screw	旗型扳手 Wrench	價格 Price
	R	L								
STECR/L-2020K11	●	●	20	125	14.5	20	TC□□ 1102□□	CS25	T-8	
STECR/L-2525M11	●	●	25	150	19.5	25				
STECR/L-2020K16	●	●	20	125	12	20	TC□□ 16T3□□	CS35	T-15	
STECR/L-2525M16	●	●	25	150	17	25				

S-Type | STFC



本圖所示為右手刀 (R)
Right Hand Show

91°

夾持方式
Clamping System

圖解
Fig

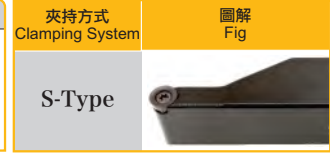
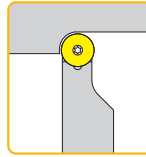
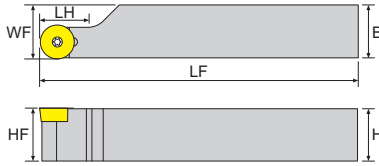
S-Type



寸法 Dimension(mm)

產品型號 Model No	在庫 Stock		刀柄高×寬 HxB	刀頭長度 LH	標準全長 LF	工作寬度 WF	刀尖高度 HF	刀片 Insert	螺絲 Screw	旗型扳手 Wrench	價格 Price
	R	L									
STFCR/L-1212K11	●	●	12	16	125	16	12	TC□□	CS25	T-8	
STFCR/L-1616K11	●	●	16	20	125	20	16	1102□□			
STFCR/L-2020K16	●	●	20	22	125	25	20	TC□□	CS35	T-15	
STFCR/L-2525M16	●	●	25	22	150	32	25	16T3□□			

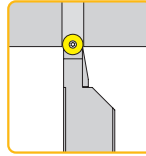
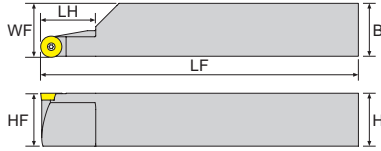
SRAC

 本圖所示為右手刀 (R)
 Right Hand Show


寸法 Dimension(mm)

產品型號 Model No	在庫 Stock		刀柄高×寬 HxB	刀頭長度 LH	標準全長 LF	工作寬度 WF	刀尖高度 HF	刀片 Insert	螺絲 Screw	旗型扳手 Wrench	價格 Price
	R	L									
SRACR/L-2020K05	●	●	20	10	125	20.3	20	RC□□ 0502□□	CS22	T-7	
SRACR/L-2525M05	●	●	25	10	150	25.3	25				
SRACR/L-3.3K06	●	●	9.52	10	125	9.9	9.52				
SRACR/L-1010K06	●	●	10	10	125	10.5	10				
SRACR/L-1212K06	●	●	12	10	125	12.3	12	RC□□ 0602□□	CS25	T-8	
SRACR/L-1616K06	●	●	16	10	125	16.3	16				
SRACR/L-2020K06	●	●	20	10	125	20.4	20				
SRACR/L-2525M06	●	●	25	10	150	25.4	25				
SRACR/L-3.3K08	●	●	9.52	14	125	9.9	9.52				
SRACR/L-3.4K08	●	●	12.7	14	125	13.1	9.52				
SRACR/L-4.4K08	●	●	12.7	14	125	13.1	12.7				
SRACR/L-1212K08	●	●	12	14	125	12.4	12	RC□□ 0803□□	CS30	T-10	
SRACR/L-1616K08	●	●	16	14	125	16.4	16				
SRACR/L-2020K08	●	●	20	14	125	20.4	20				
SRACR/L-2525M08	●	●	25	14	150	25.4	25				
SRACR/L-1212K10	●	●	12	14	125	12.4	12				
SRACR/L-1616K10	●	●	16	14	125	16.4	16	RC□□ 1003□□	CS30	T-10	
SRACR/L-2020K10	●	●	20	23	125	20.4	20				
SRACR/L-2525M10	●	●	25	23	150	25.4	25				
SRACR/L-2525M10T3	●	●	25	23	150	25.4	25	RC□□ 10T3□□	CS35	T-15	
SRACR/L-2525M12	●	●	25	24	150	25.4	25	RC□□ 1204□□	CH40	T-15	

S-Type | SRAC

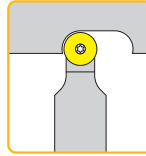
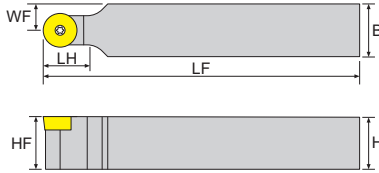


本圖所示為右手刀 (R)
Right Hand Show



寸法 Dimension(mm)

產品型號 Model No	在庫 Stock		刀柄 高×寬 HxB	刀頭長度 LH	標準全長 LF	工作寬度 WF	刀尖高度 HF	刀片 Insert	螺絲 Screw	旗型扳手 Wrench	價格 Price
	R	L									
SRACR/L-2525M10-R50	●	●	25	26	150	25.5	25	RC□□ 1003□□	CS30	T-10	

SRDC

 夾持方式
Clamping System

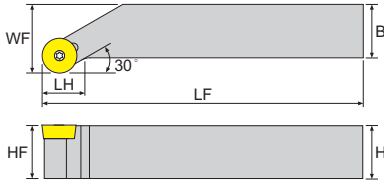
S-Type

 圖解
Fig

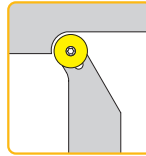

寸法 Dimension(mm)

產品型號 Model No	在庫 Stock	刀柄 高×寬	刀頭長度	標準全長	工作寬度	刀尖高度	刀片 Insert	螺絲 Screw	旗型扳手 Wrench	價格 Price
		HxB	LH	LF	WF	HF				
SRDCN-1010K06	●	10	12	125	5	10	RC□□ 0602□□	CS25	T-8	
SRDCN-1212K06	●	12	12	125	6	12				
SRDCN-1616K06	●	16	12	125	8	16				
SRDCN-2020K06	●	20	12	125	10	20				
SRDCN-2525M06	●	25	12	150	12.5	25				
SRDCN-1010K08	●	10	16	125	5	10	RC□□ 0803□□	CS30	T-10	
SRDCN-1212K08	●	12	16	125	6	12				
SRDCN-1616K08	●	16	16	125	8	16				
SRDCN-2020K08	●	20	16	125	10	20				
SRDCN-2525M08	●	25	16	150	12.5	25				
SRDCN-1010K10	●	10	20.3	125	5	10	RC□□ 1003□□	CS30	T-10	
SRDCN-1212K10	●	12	20.3	125	6	12				
SRDCN-1616K10	●	16	20.3	125	8	16				
SRDCN-2020K10	●	20	20.3	125	10	20				
SRDCN-2525M10	●	25	20.3	150	12.5	25				

S-Type | SRGC



本圖所示為右手刀 (R)
Right Hand Show






夾持方式
Clamping System

S-Type

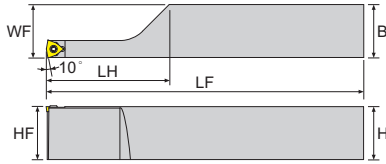
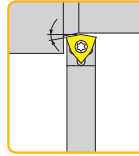
圖解
Fig



寸法 Dimension(mm)

產品型號 Model No	在庫 Stock		刀柄高×寬 HxB	刀頭長度 LH	標準全長 LF	工作寬度 WF	刀尖高度 HF	刀片 Insert 	螺絲 Screw 	旗型板手 Wrench 	價格 Price
	R	L									
SRGCR/L-1212K06	●	●	12	11	125	16	12	RC□□ 0602□□	CS25	T-8	
SRGCR/L-1616K06	●		16	14	125	20	16				
SRGCR/L-2020K06	●	●	20	14	125	25	20				
SRGCR/L-2525M06	●	●	25	14	150	32	25				
SRGCR/L-1616K08	●		16	16	125	20	16	RC□□ 0803□□	CS30	T-10	
SRGCR/L-2020K08	●	●	20	16	125	25	20				
SRGCR/L-2525M08	●	●	25	20	150	32	25				
SRGCR/L-2020K10	●	●	20	16	125	25	20	RC□□ 1003□□	CS30	T-10	
SRGCR/L-2525M10	●		25	20	150	32	25				
SRGCR/L-2020K10T3			20	16	125	25	20	RC□□ 10T3□□	CS35	T-15	
SRGCR/L-2020K12	●	●	20	16	125	25	20	RC□□ 1204□□	CH40	T-15	
SRGCR/L-2525M12	●	●	25	20	150	32	25				
SRGCR/L-2020K16	●	●	20	16	125	25	20	RC□□ 1606□□	CS45	T-15	
SRGCR/L-2525M16	●		25	20	150	32	25				

10

SWAC

 本圖所示為右手刀 (R)
 Right Hand Show

 夾持方式
 Clamping System

 圖解
 Fig

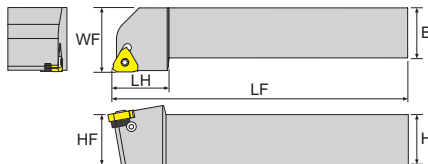
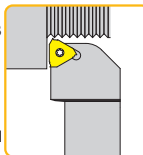
S-Type



寸法 Dimension(mm)

產品型號 Model No	在庫 Stock		刀柄高×寬	刀頭長度	標準全長	工作寬度	刀尖高度	刀片 Insert	螺絲 Screw	旗型扳手 Wrench	價格 Price
	R	L	HxB	LH	LF	WF	HF				
SWACR/L-2525M04	●	●	25	60	150	25	25	WC□□ 0402□□	CS25	T-8	

S-Type | SE


 本圖所示為右手刀 (R)
 Right Hand Show

 夾持方式
 Clamping System

 圖解
 Fig

S-Type



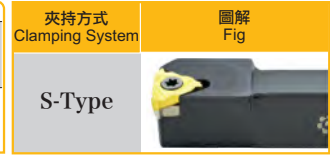
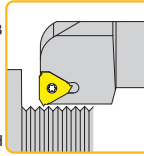
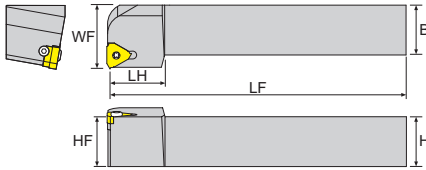
寸法 Dimension(mm)

產品型號 Model No	在庫 Stock		刀柄高x寬 HxB	刀頭長度 LH	標準全長 LF	工作寬度 WF	刀尖高度 HF	刀片 Insert	墊片 Shim	螺絲 Screw	螺絲 Screw	旗型扳手 Wrench	L型扳手 Wrench	價格 Price					
	R	L																	
SER/L-1010K16	●	●	10	20	125	14	10	16ER/IR	—	CS35	—	T-15	—						
SER/L-1212K11	●	●	12	20	125	16	12	11ER/IR	—	CS30	—	T-10	—						
SER/L-1212K16	●	●	12	20	125	16	12	16ER/IR	—	CS35	—	T-15	—						
SER/L-1616K16	●	●	16	25	125	20	16	16ER/IR	AE/AI16	CS35115	CS6-0306	T-15	LW025						
SER/L-2020K16	●	●	20	25	125	25													
SER/L-2525M16	●	●	25	27	150	32	25												
SER/L-3232P16	●	●	32	27	170	40	32												
SER/L-2525M22	●	●	25	27	150	32	25	22ER/IR	AE/AI22	CS45115	CS6-0406	T-15	LW030						
SER/L-3232P22	●	●	32	27	170	40	32												

●16ER：右手刀片。Right hand insert

●16IR：左手刀片。Left hand insert.

ESE

 本圖所示為右手刀 (R)
 Right Hand Show

 夾持方式
 Clamping System

 圖解
 Fig

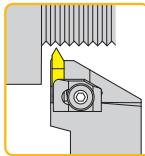
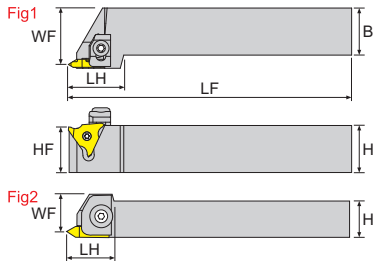
S-Type

寸法 Dimension(mm)

產品型號 Model No	在庫 Stock		刀柄高x寬 HxB	刀頭長度 LH	標準全長 LF	工作寬度 WF	刀尖高度 HF	刀片 Insert	墊片 Shim	螺絲 Screw	螺絲 Screw	旗型扳手 Wrench	L型扳手 Wrench	價格 Price
	R	L												
ESER/L-1616K16	●	●	16	25	125	20	16							
ESER/L-2020K16	●	●	20	25	125	25	20	16IR/ER	AI/AE16	CS35115	CS6-0306	T-15	LW025	
ESER/L-2525M16	●	●	25	27	150	32	25							
ESER/L-3232P16	●	●	32	27	170	40	32							

- 16IR：右手刀片。Right hand insert
- 16ER：左手刀片。Left hand insert.

M-Type | EWT1


 本圖所示為右手刀 (R)
 Right Hand Show

90°



寸法 Dimension(mm)

產品型號 Model No	圖解 Fig	在庫 Stock		刀柄高x寬 HxB	刀頭長度 LH	標準全長 LF	工作寬度 WF	刀尖高度 HF	刀片 Insert	壓板 Clamp	螺絲 Screw	旗型扳手 Wrench	L型扳手 Wrench	彈簧 Spring	價格 Price
		R	L												
EWT1R/L-1616K4N	2	●	●	16	21	125	16	16			CD6-60-20				
EWT1R/L-2020K4	1	●	●	20	32	125	25	20	MTT R/L43	ETK1 R/L	CS40	T-15	LW040	S6	
EWT1R/L-2525M4	1	●	●	25	27	150	32	25							